

ORANIER

Einbaugeräte

Standgeräte

Programm 2024
(gültig ab November 2023)



5 Jahre*
Garantie

Technik für deine Familie

Clever gespart ...

XL-Backraum 69 l



EBH230

- » Versenkbare Knebel
- » 9 Funktionen
- » Echte Heißluft
- » Backraumbeleuchtung
- » **1 x VAZ für eine Ebene**

Zubehör u. Infos Seite 37



XXL-Backraum 80 l



EBS320

- » Versenkbare Knebel
- » 9 Funktionen
- » Echte Heißluft
- » Vollglas-Innentür
- » **1 x VAZ für eine Ebene**

Zubehör u. Infos Seite 31



KFH110

- » Glaskeramik-Kochfeld
- » 4 Einbauvarianten
- » Zweikreis-Zone
- » Bräterzone
- » Restwärmeanzeige


Zubehör u. Infos Seite 39



**KFC160
Hilight**

- » Slider-Bedienung
- » 4-fach Timer
- » Kindersicherung
- » 4 Einbauvarianten
- » Bräter u. Zweikreiszone
- » Restwärmeanzeige

Zubehör u. Infos Seite 52



Lea60S1

- » Touch-Control-Bedienung
- » 3 Leistungsstufen
- » LED-Beleuchtung
- » max. Abluftleistung 650 m³/h*

Zubehör u. Infos Seite 114



Una90S1

- » Touch-Control-Bedienung
- » 3 Leistungsstufen
- » LED-Beleuchtung
- » max. Abluftleistung 650 m³/h*

Zubehör u. Infos Seite 116



GSV360

- » 4 Programme
- » HygienePRO 72°C
- » Gastro90 65°C
- » 13 Maßgedecke
- » Startzeitverzögerung
- » 49 dB(A), EEK E, 11 L

Zubehör u. Infos Seite 84



GSV360

- » 4 Programme
- » HygienePRO 72°C
- » Gastro90 65°C
- » 13 Maßgedecke
- » Startzeitverzögerung
- » 49 dB(A), EEK E, 11 L

Zubehör u. Infos Seite 84



EKS308

- » Abtauvollautomatik
- » LED-Innenbeleuchtung
- » Glasablageflächen
- » Gesamtnutzinhalt 118 L
- » 4-Sterne-Gefrierfach 14 L
- » Nischenhöhe 88 cm

Mehr Infos Seite 101



EKS223

- » Elektronische Steuerung
- » Superfrost-Funktion
- » Smart-Funktion
- » Gesamtnutzinhalt 181 L
- » 4-Sterne-Gefrierfach 14 L
- » Nischenhöhe 123 cm

Mehr Infos Seite 103

Best.-Nr. **AIP850**

Aktions-UVP **1.999,- €**

2 ORANIER

Best.-Nr. **AIP851**

Aktions-UVP **2.299,- €**

Alle Preise inkl. der gesetzlichen MwSt.

All-Inclusive Pakete

XXL-Backraum 80 l, softCLOSE



EBS420

- » Versenkbare Knebel
- » 9 Funktionen
- » Echte Heißluft
- » Programmierbarer Timer
- » **1 x VAZ für eine Ebene**

Zubehör u. Infos Seite 32



KFI380 Induktion

- » Slider-Bedienung
- » 4-fach Booster, 4-fach Timer
- » Kindersicherung
- » 4 Einbauvarianten
- » Warmhaltestufe
- » Empfiehlt die Kochzone

Zubehör u. Infos Seite 46



Miran90S1

- » Touch-Control-Bedienung
- » 3 Leistungsstufen
- » LED-Beleuchtung
- » max. Abluftleistung 650 m³/h*

Zubehör u. Infos Seite 118



GSV560

- » 5 Programme
- » HygienePRO 72°C
- » Gastro90 65°C
- » 14 Maßgedecke
- » floorLIGHT
- » 46 dB(A), EEK D, 11 L

Zubehör u. Infos Seite 85



EKS223

- » Elektronische Steuerung
- » Superfrost-Funktion
- » Smart-Funktion
- » Gesamtnutzinhalt 181 L
- » 4-Sterne-Gefrierfach 14 L
- » Nischenhöhe 123 cm

Mehr Infos Seite 103



Best.-Nr. **AIP852**

Aktions-UVP **2.599,- €**

XXL-Backraum 80 l, softCLOSE & Pyrolyse



EBP620 Pyrolyse

- » Versenkbare Knebel
- » 9 Funktionen
- » Echte Heißluft
- » Programmierbarer Timer
- » **1 x VAZ für eine Ebene**

Zubehör u. Infos Seite 33




hoodCON ready

KXI480 FlexX-Induktion

- » Slider-Bedienung
- » 4-fach Booster, 4-fach Timer
- » Grillen mit Grill-Platte möglich
- » Brückenfunktion
- » 4 Einbauvarianten
- » Warmhaltestufen
- » Empfiehlt die Kochzone

Zubehör u. Infos Seite 47



Alis90S1

- » Touch-Control-Bedienung
- » 4 Leistungsstufen
- » LED-Beleuchtung
- » max. Abluftleistung 620 m³/h*

Zubehör u. Infos Seite 120



hoodCON ready



LED-Innenraumbeleuchtung

GSV660

- » 6 Programme
- » Besteckschublade
- » HygienePRO 72°C
- » Gastro90 65°C
- » 14 Maßgedecke
- » floorLIGHT
- » 42 dB(A), EEK D, 9,8 L


Zubehör u. Infos Seite 86



EKG178

- » Elektronische Steuerung
- » Superfrost-Funktion
- » Smart-Funktion
- » Gesamtnutzinhalt 249 L
- » 4-Sterne-Gefrierfach 70 L
- » Nischenhöhe 178 cm

Mehr Infos Seite 107



Best.-Nr. **AIP853**

Aktions-UVP **2.999,- €**

Clever gespart ...

XXL-Backraum 80 l, softCLOSE



EBS420

- » Versenkbare Knebel
- » 9 Funktionen
- » Echte Heißluft
- » Programmierbarer Timer
- » **1 x VAZ für eine Ebene**

Zubehör u. Infos Seite 32



XXL-Backraum 80 l, softCLOSE & Pyrolyse



EBP620 Pyrolyse

- » Versenkbare Knebel
- » 9 Funktionen
- » Echte Heißluft
- » Programmierbarer Timer
- » **1 x VAZ für eine Ebene**

Zubehör u. Infos Seite 33



KFA490 FlexX-Induktion

- » Slider-Bedienung
- » 4-fach Booster, 4-fach Timer
- » Grillen mit Grill-Platte möglich
- » Brückenfunktion
- » 4 Einbauvarianten
- » Warmhaltestufen
- » Empfiehlt die Kochzone

Kochfeldabzug

- » Touch-Control-Bedienung
- » 4 Leistungsstufen
- » Absauggitter glasbündig
- » Fettfilter u. Kohlefilter von oben entnehmbar
- » EEK A, Fettabscheidegrad A

Zubehör u. Infos Seite 66



KFA490 FlexX-Induktion

- » Slider-Bedienung
- » 4-fach Booster, 4-fach Timer
- » Grillen mit Grill-Platte möglich
- » Brückenfunktion
- » 4 Einbauvarianten
- » Warmhaltestufen
- » Empfiehlt die Kochzone

Kochfeldabzug

- » Touch-Control-Bedienung
- » 4 Leistungsstufen
- » Absauggitter glasbündig
- » Fettfilter u. Kohlefilter von oben entnehmbar
- » EEK A, Fettabscheidegrad A

Zubehör u. Infos Seite 66



GSV560

- » 5 Programme
- » HygienePRO 72°C
- » Gastro90 65°C
- » 14 Maßgedecke
- » floorLIGHT
- » 46 dB(A), EEK E, 11 L

Zubehör u. Infos Seite 85



LED-Innenraumbeleuchtung

GSV660

- » 6 Programme
- » Besteckschublade
- » HygienePRO 72°C
- » Gastro90 65°C
- » 14 Maßgedecke
- » floorLIGHT
- » 42 dB(A), EEK D, 9,8 L


Zubehör u. Infos Seite 86



EKS223

- » Elektronische Steuerung
- » Superfrost-Funktion
- » Smart-Funktion
- » Gesamtnutzzinhalt 181 L
- » 4-Sterne-Gefrierfach 14 L
- » Nischenhöhe 123 cm

Mehr Infos Seite 103



EKG178

- » Elektronische Steuerung
- » Superfrost-Funktion
- » Smart-Funktion
- » Gesamtnutzzinhalt 249 L
- » 4-Sterne-Gefrierfach 70 L
- » Nischenhöhe 178 cm

Mehr Infos Seite 107

Best.-Nr. **AIP854**

Aktions-UVP **2.999,- €**

Best.-Nr. **AIP855**

Aktions-UVP **3.599,- €**

All-Inclusive Pakete mit Kochfeldabzug



XXL-Backraum 80 l, softCLOSE

EBS420

- » Versenkbare Knebel
- » 9 Funktionen
- » Echte Heißluft
- » Programmierbarer Timer
- » **1 x VAZ für eine Ebene**

Zubehör u. Infos Seite 32



KFA590 FlächenINDUKTION

- » Slider-Bedienung
- » 4-fach Booster, 4-fach Timer
- » Grillen mit Grill-Platte möglich
- » Brückenfunktion
- » 4 Einbauvarianten
- » Warmhaltestufen
- » Empfiehlt die Kochzone

Kochfeldabzug

- » Touch-Control-Bedienung
- » 4 Leistungsstufen
- » Absauggitter glasbündig
- » Fettfilter u. Kohlefilter von oben entnehmbar
- » EEK A, Fettabscheidegrad A

Zubehör u. Infos Seite 68



GSV560

- » 5 Programme
- » HygienePRO 72°C
- » Gastro90 65°C
- » 14 Maßgedecke
- » floorLIGHT
- » 46 dB(A), EEK E, 11 L

Zubehör u. Infos Seite 85




EKG178

- » Elektronische Steuerung
- » Superfrost-Funktion
- » Smart-Funktion
- » Gesamtnutzzinhalt 249 L
- » 4-Sterne-Gefrierfach 70 L
- » Nischenhöhe 178 cm

Mehr Infos Seite 107

Best.-Nr. **AIP856**

Aktions-UVP **3.399,- €**



XXL-Backraum 80 l, softCLOSE, Pyrolyse & DampfPLUS

EBD830

Pyro & DampfPLUS

- » Touch-Control-Bedienung
- » 14 Funktionen
- » Echte Heißluft
- » Programmierbarer Timer
- » **1 x VAZ für eine Ebene**

Zubehör u. Infos Seite 35



KFA590 FlächenINDUKTION

- » Slider-Bedienung
- » 4-fach Booster, 4-fach Timer
- » Grillen mit Grill-Platte möglich
- » Brückenfunktion
- » 4 Einbauvarianten
- » Warmhaltestufen
- » Empfiehlt die Kochzone

Kochfeldabzug

- » Touch-Control-Bedienung
- » 4 Leistungsstufen
- » Absauggitter glasbündig
- » Fettfilter u. Kohlefilter von oben entnehmbar
- » EEK A, Fettabscheidegrad A

Zubehör u. Infos Seite 68



LED-Innenraumbeleuchtung

GSV660

- » 6 Programme
- » Besteckschublade
- » HygienePRO 72°C
- » Gastro90 65°C
- » 14 Maßgedecke
- » floorLIGHT
- » 42 dB(A), EEK D, 9,8 L

Zubehör u. Infos Seite 86



EKG478

- » Elektronische Steuerung
- » be-fresh
- » NO-FROST-Gefrierteil
- » Gesamtnutzzinhalt 243 L
- » 4-Sterne-Gefrierfach 63 L
- » Nischenhöhe 178 cm

Mehr Infos Seite 108

Best.-Nr. **AIP857**

Aktions-UVP **3.999,- €**

Clever gespart ...

XL-Backraum 69 l



EBH230

- » Versenkbare Knebel
- » 9 Funktionen
- » Echte Heißluft
- » Backraumbeleuchtung
- » Glatte Seitenwände

Zubehör u. Infos Seite 37



XXL-Backraum 80 l



EBS220

- » Design-Knebel
- » 6 Funktionen
- » Vollglas-Innentür
- » Backraumbeleuchtung
- » Glatte Seitenwände

Zubehör u. Infos Seite 30



KFH110

- » Glaskeramik-Kochfeld
- » 4 Einbauvarianten
- » Zweikreis-Zone
- » Bräterzone
- » Restwärmeanzeige

Zubehör u. Infos Seite 39



**KFC160
Hilight**

- » Slider-Bedienung
- » 4-fach Timer
- » Kindersicherung
- » 4 Einbauvarianten
- » Bräter u. Zweikreiszone
- » Restwärmeanzeige

Zubehör u. Infos Seite 52



FLA460

- » Kippschalter-Bedienung
- » 2 Leistungsstufen
- » LED-Beleuchtung
- » max. Abluftleistung
273 m³/h

Zubehör u. Infos Seite 134



Lea90S1

- » Touch-Control-Bedienung
- » 3 Leistungsstufen
- » LED-Beleuchtung
- » max. Abluftleistung
650 m³/h*

Zubehör u. Infos Seite 114

Best.-Nr. **DST500**

Aktions-UVP **849,- €**

Best.-Nr. **DST501**

Aktions-UVP **999,- €**

XXL-Backraum 80 l, softCLOSE



EBS420

- » Versenkbare Knebel
- » 9 Funktionen
- » Echte Heißluft
- » Programmierbarer Timer
- » Glatte Seitenwände

Zubehör u. Infos Seite 32



KFI360 Induktion

59

- » Slider-Bedienung
- » 4-fach Booster, 4-fach Timer
- » Kindersicherung
- » 4 Einbauvarianten
- » Warmhaltestufe
- » Empfiehlt die Kochzone

Zubehör u. Infos Seite 46



Lea90S1

- » Touch-Control-Bedienung
- » 3 Leistungsstufen
- » LED-Beleuchtung
- » max. Abluftleistung 650 m³/h*

Zubehör u. Infos Seite 114

Best.-Nr. **DST502**

Aktions-UVP **1.299,- €**


XXL-Backraum 80 l, softCLOSE



EBP820 Pyrolyse

- » Touch-Control-Bedienung
- » 14 Funktionen
- » Echte Heißluft
- » Programmierbarer Timer
- » Glatte Seitenwände

Zubehör u. Infos Seite 34



hoodCON ready

KXI480 FlexX-Induktion

78

- » Slider-Bedienung
- » 4-fach Booster, 4-fach Timer
- » Grillen mit Grill-Platte möglich
- » Brückenfunktion
- » 4 Einbauvarianten
- » Warmhaltestufen
- » Empfiehlt die Kochzone

Zubehör u. Infos Seite 47



Alis90S1

- » Touch-Control-Bedienung
- » 4 Leistungsstufen
- » LED-Beleuchtung
- » max. Abluftleistung 620 m³/h

Zubehör u. Infos Seite 120

hoodCON ready

Best.-Nr. **DST503**

Aktions-UVP **1.899,- €**


Herd-Sets ...

Herd-Set EHS131

(best. aus EBH130 und KFH110)



XL-Backraum 69 l



pureBLACK
Design-Drehknebel



fullCLEAR-Door mit
herausnehmbaren,
glatten Innenseiben



XL-Backraum mit
glatten Seitenwänden
für bis zu 3 Vollaus-
züge



UVP **599,- €**

Ausstattungsmerkmale

Ausstattung Herd EBH130

- » Design Drehknebel
- » **6 Funktionen**
- » Oberhitze
- » Unterhitze
- » Ober-/Unterhitze
- » Ober-/Unterhitze mit Umluft
- » Unterhitze mit Umluft
- » **Backraumbeleuchtung**
- » **ORANIER CLEAN UP-Emaillierung**
- » **Glatte Seitenwände**
- » Relingsystem verchromt
- » 1 verchromter Grillrost
- » 1 emailliertes Backblech
- » Energie Effizienzklasse A

Komfort-Funktionen

- » Vollglas-Innentür 2-fach verglast
- » **Belüftete Innenseiben**
- » **Türinnenseiben herausnehmbar**
- » **Einfache Reinigung der Türscheiben**
- » Backofentür komplett aushängbar

Sicherheit

- » Querstrombelüftung und Gehäusekühlung
- » Betriebskontrollleuchte
- » Kontrollleuchte für Backofentemperatur

Ausstattung Kochfeld KFH110

- » Glaskeramik-Kochfeld
- » **4 Einbauvarianten**
- » 4 Kochzonen
- » Restwärmeanzeige
- » Überhitzungsschutz
- » **Leichte Reinigung durch glatte Oberfläche**

4 Kochzonen

- » vorne links Zweikreis-Zone 180/120 mm: 1,7/0,7 kW
- » hinten links 145 mm: 1,2 kW
- » vorne rechts 145 mm: 1,2 kW
- » hinten rechts Bräterzone 260/155 mm: 2,0/1,1 kW

Mehr Infos finden Sie auf Seite 36

	Best.Nr.	EAN-Code	UVP
Herd-Set	EHS131	4051543136462	
Teleskopvollauszug für eine Ebene	1122 15	4051543100159	69,00 €
Verchromter Grillrost	9210 20	4051543100494	45,00 €
Emailliertes Backblech	9210 21	4051543100500	49,00 €
Emaillierte Fettpfanne (40 mm tief)	9210 22	4051543100517	45,00 €
Emaillierte Fettpfanne extra tief (80 mm tief)	9210 23	4051543100524	65,00 €
2 Seitenleisten Edelstahl	9207 46	4029808391888	49,00 €
2 Seitenleisten pureBLACK	9209 34	4051543100210	49,00 €
1 Edelstahlrahmen umlaufend 59x52 cm	9210 59	4051543100821	149,00 €
1 pureBLACK-Rahmen umlaufend 59x52 cm	9211 59	4051543106939	149,00 €

Herd-Set EHS231

(best. aus EBH230 und KFH110)

60

XL-Backraum 69 l



pureBlack Versenknebel mit fineLINE Ring



fullCLEAR-Door mit herausnehmbaren, glatten Innenscheiben



XL-Backraum mit glatten Seitenwänden für bis zu 3 Vollauszüge



UVP **699,- €**



Ausstattungsmerkmale

Ausstattung Herd EBH230

- » Versenkbare Knebel mit fineLINE Ring
- » 9 Funktionen
- » Ober-/Unterhitze
- » Ober-/Unterhitze mit Umluft
- » Unterhitze mit Umluft
- » Grill
- » Großflächengrill
- » Großflächengrill mit Umluft
- » **Echte Heißluft**
- » Auftaustufe
- » **Backraumbeleuchtung**
- » **ORANIER CLEAN UP-Emaillierung**
- » **Glatte Seitenwände**
- » Relingsystem verchromt
- » 1 verchromter Grillrost
- » 1 emailliertes Backblech
- » 1 emaillierte Fettpfanne

Komfort-Funktionen

- » Vollglas-Innentür 3-fach verglast
- » **Belüftete Innenscheiben**
- » **Türinnenscheiben herausnehmbar**
- » **Einfache Reinigung der Türscheiben**
- » Backofentür komplett aushängbar

Sicherheit

- » Querstrombelüftung und Gehäusekühlung
- » Betriebskontrollleuchte
- » Kontrollleuchte für Backofentemperatur

Ausstattung Kochfeld KFH110

- » Glaskeramik-Kochfeld
- » **4 Einbauvarianten**
- » 4 Kochzonen
- » Restwärmeanzeige
- » Überhitzungsschutz
- » **Leichte Reinigung durch glatte Oberflächen**

4 Kochzonen


- » vorne links Zweikreis-Zone 180/120 mm: 1,7/0,7 kW
- » hinten links 145 mm: 1,2 kW
- » vorne rechts 145 mm: 1,2 kW
- » hinten rechts Bräterzone 260/155 mm: 2,0/1,1 kW

Mehr Infos finden Sie auf Seite 37

	Best.Nr.	EAN-Code	UVP
Herd-Set	EHS231	4051543136660	
Teleskopvollauszug für eine Ebene	1122 15	4051543100159	69,00 €
Verchromter Grillrost	9210 20	4051543100494	45,00 €
Emailliertes Backblech	9210 21	4051543100500	49,00 €
Emaillierte Fettpfanne (40 mm tief)	9210 22	4051543100517	45,00 €
Emaillierte Fettpfanne extra tief (80 mm tief)	9210 23	4051543100524	65,00 €
2 Seitenleisten Edelstahl	9207 46	4029808391888	49,00 €
2 Seitenleisten pureBLACK	9209 34	4051543100210	49,00 €
1 Edelstahlrahmen umlaufend 59x52 cm	9210 59	4051543100821	149,00 €
1 pureBLACK-Rahmen umlaufend 59x52 cm	9211 59	4051543106939	149,00 €



Teleskopauszug



Verchromter Grillrost




Emailliertes Backblech




Emaillierte Fettpfanne




Emaillierte Fettpfanne 80 mm



Seitenleisten Edelstahl



Seitenleisten pureBLACK



Rahmen Edelstahl



Rahmen pureBLACK



Herd-Sets ...

Herd-Set EHS331

(best. aus EBH380 und KFH110)

60

XL-Backraum 69 l



pureBlack Versenkknebel mit fineLINE Ring



fullCLEAR-Door mit herausnehmbaren, glatten Innenscheiben



XL-Backraum mit glatten Seitenwänden für bis zu 3 Vollauszüge



Ausstattungsmerkmale

Ausstattung Herd EBH380

- » Versenkbare Knebel mit fineLINE Ring
- » Uhr mit programmierbarem Timer
- » 9 Funktionen
- » Ober-/Unterhitze
- » Ober-/Unterhitze mit Umluft
- » Unterhitze mit Umluft
- » Grill
- » Großflächengrill
- » Großflächengrill mit Umluft
- » **Echte Heißluft**
- » Auftaustufe
- » **Backraumbeleuchtung**
- » **ORANIER CLEAN UP-Emaillierung**
- » **Glatte Seitenwände**
- » Relingsystem verchromt
- » 1 verchromter Grillrost
- » 1 emailliertes Backblech
- » 1 emaillierte Fettpfanne

Komfort-Funktionen

- » Vollglas-Innentür 3-fach verglast
- » **Belüftete Innenscheiben**
- » **Türinnenscheiben herausnehmbar**
- » **Einfache Reinigung der Türscheiben**
- » Backofentür komplett aushängbar

Sicherheit

- » Querstrombelüftung und Gehäusekühlung
- » Betriebskontrollleuchte
- » Kontrollleuchte für Backofentemperatur

Ausstattung Kochfeld KFH110

- » Glaskeramik-Kochfeld
 - » **4 Einbauvarianten**
 - » 4 Kochzonen
 - » Restwärmeanzeige
 - » Überhitzungsschutz
 - » **Leichte Reinigung durch glatte Oberfläche**
- 4 Kochzonen**
- » vorne links Zweikreis-Zone 180/120 mm: 1,7/0,7 kW
 - » hinten links 145 mm: 1,2 kW
 - » vorne rechts 145 mm: 1,2 kW
 - » hinten rechts Bräterzone 260/155 mm: 2,0/1,1 kW


Mehr Infos finden Sie auf Seite 38

UVP **799,- €**

	Best.Nr.	EAN-Code	UVP
Herd-Set	EHS331	4051543136677	
Teleskopvollauszug für eine Ebene	1122 15	4051543100159	69,00 €
Verchromter Grillrost	9210 20	4051543100494	45,00 €
Emailliertes Backblech	9210 21	4051543100500	49,00 €
Emaillierte Fettpfanne (40 mm tief)	9210 22	4051543100517	45,00 €
Emaillierte Fettpfanne extra tief (80 mm tief)	9210 23	4051543100524	65,00 €
2 Seitenleisten Edelstahl	9207 46	4029808391888	49,00 €
2 Seitenleisten pureBLACK	9209 34	4051543100210	49,00 €
1 Edelstahlrahmen umlaufend 59x52 cm	9210 59	4051543100821	149,00 €
1 pureBLACK-Rahmen umlaufend 59x52 cm	9211 59	4051543106939	149,00 €



Teleskopauszug



Verchromter Grillrost




Emailliertes Backblech




Emaillierte Fettpfanne




Emaillierte Fettpfanne 80 mm




Seitenleisten Edelstahl



Seitenleisten pureBLACK



Rahmen Edelstahl



Rahmen pureBLACK

Clever gespart ...

XXL-Backraum 80 l, softCLOSE



EBS420

- » Versenkbare Knebel mit fineLINE Ring
- » Uhr mit programmierbarem Timer
- » 9 Funktionen
- » Auftauen
- » Unterhitze
- » Ober-/Unterhitze
- » Ober-/Unterhitze mit Umluft
- » Großflächengrill
- » Grill mit Umluft
- » **Echte Heißluft**
- » **3D-Heißluft**
- » **shineUP-Beleuchtung**
- » Relingsystem verchromt
- » 1 verchromter Grillrost
- » 1 emailliertes Backblech
- » 1 emaillierte Fettpfanne
- » **1 Vollauszug für eine Ebene**
- » **softCLOSE-Door**

Zubehör u. Infos Seite 32



KFC160



oder



KFC180

KFC160/KFC180 Highlight

- » **Slider-Bedienung**
- » LED-Anzeige rot
- » 4 Kochzonen
- » 9 Leistungsstufen
- » **4-fach Timer**
- » **Kindersicherung**
- » Zuschaltung Brätezone
- » Zuschaltung Zweikreiszone
- » Überlaufschutz
- » Überhitzungsschutz
- » Restwärmanzeige
- » Betriebsdauerbegrenzung
- » Leistung 1,2 – 2,3 kW

Zubehör u. Infos Seite 52

Best.-Nr. **CLS900** mit KFC160

Aktions-UVP

849,- €

Best.-Nr. **CLS901** mit KFC180

Aktions-UVP

899,- €


XXL-Backraum 80 l, softCLOSE



EBS420

- » Versenkbare Knebel mit fineLINE Ring
- » Uhr mit programmierbarem Timer
- » 9 Funktionen
- » Auftauen
- » Unterhitze
- » Ober-/Unterhitze
- » Ober-/Unterhitze mit Umluft
- » Großflächengrill
- » Grill mit Umluft
- » **Echte Heißluft**
- » **3D-Heißluft**
- » **shineUP-Beleuchtung**
- » Relingsystem verchromt
- » 1 verchromter Grillrost
- » 1 emailliertes Backblech
- » 1 emaillierte Fettpfanne
- » **1 Vollauszug für eine Ebene**
- » **softCLOSE-Door**

Zubehör u. Infos Seite 32



KFI360



oder



KFI380

KFI360/KFI380 Induktion

- » **Slider-Bedienung**
- » LED-Anzeige rot
- » 4 Kochzonen
- » 9 Leistungsstufen
- » **4-fach Booster**
- » **4-fach Timer**
- » Topfgrößenerkennung
- » **Erkennt den Topf, empfiehlt die Kochzone**
- » Pausenfunktion
- » **Warmhaltestufe**
- » Kindersicherung
- » Leistung 1,5 – 2,3 kW

Zubehör u. Infos Seite 46

Best.-Nr. **CLS902** mit KFI360

Aktions-UVP

959,- €

Best.-Nr. **CLS903** mit KFI380

Aktions-UVP

1.059,- €

Clever-Sets

XXL-Backraum 80 l, softCLOSE




EBS420

- » Versenkbarer Knebel mit fineLINE Ring
- » Uhr mit programmierbarem Timer
- » 9 Funktionen
- » Auftauen
- » Unterhitze
- » Ober-/Unterhitze
- » Ober-/Unterhitze mit Umluft
- » Großflächengrill
- » Grill mit Umluft
- » **Echte Heißluft**
- » **3D-Heißluft**
- » shineUP-Beleuchtung
- » Relingsystem verchromt
- » 1 verchromter Grillrost
- » 1 emailiertes Backblech
- » 1 emailierte Fettpfanne
- » 1 Vollauszug für eine Ebene
- » softCLOSE-Door

Zubehör u. Infos Seite 32




hoodCON ready



KXI460

oder

hoodCON ready



KXI480

KXI460/KXI480 FlexX-Induktion

- » Slider-Bedienung
- » 9 Leistungsstufen
- » 4-fach Booster
- » 4-fach Timer
- » Erkennt den Topf, empfiehlt die Kochzone
- » Pausenfunktion
- » 3 Warmhaltestufen (Schmelzen, Warmhalten, Fortkochen)
- » Kindersicherung
- » Brückenfunktion links
- » Grillen mit optionaler Grillplatte links möglich
- » hoodCON ready (Automatik-Steuerung für ORANIER Dunstabzugshauben)
- » 4 Einbauvarianten
- » Leistung 1,5 – 3,6 kW

Zubehör u. Infos Seite 47

Best.-Nr. **CLS904** mit KXI460

Aktions-UVP **1.059,- €**

Best.-Nr. **CLS905** mit KXI480

Aktions-UVP **1.149,- €**

XXL-Backraum 80 l, softCLOSE & Pyrolyse




EBP620 Pyrolyse

- » Versenkbarer Knebel mit fineLINE Ring
- » Uhr mit programmierbarem Timer
- » 9 Funktionen
- » Auftauen
- » Unterhitze
- » Ober-/Unterhitze
- » Ober-/Unterhitze mit Umluft
- » Großflächengrill
- » Grill mit Umluft
- » **Echte Heißluft**
- » **3D-Heißluft**
- » shineUP-Beleuchtung
- » Relingsystem verchromt
- » 1 verchromter Grillrost
- » 1 emailiertes Backblech
- » 1 emailierte Fettpfanne
- » 1 Vollauszug für eine Ebene
- » softCLOSE-Door

Zubehör u. Infos Seite 33




hoodCON ready



KXI460

oder

hoodCON ready



KXI480

KXI460/KXI480 FlexX-Induktion

- » Slider-Bedienung
- » 9 Leistungsstufen
- » 4-fach Booster
- » 4-fach Timer
- » Erkennt den Topf, empfiehlt die Kochzone
- » Pausenfunktion
- » 3 Warmhaltestufen (Schmelzen, Warmhalten, Fortkochen)
- » Kindersicherung
- » Brückenfunktion links
- » Grillen mit optionaler Grillplatte links möglich
- » hoodCON ready (Automatik-Steuerung für ORANIER Dunstabzugshauben)
- » 4 Einbauvarianten
- » Leistung 1,5 – 3,6 kW

Zubehör u. Infos Seite 47

Best.-Nr. **CLS906** mit KXI460

Aktions-UVP **1.199,- €**

Best.-Nr. **CLS907** mit KXI480

Aktions-UVP **1.299,- €**

Clever gespart ...

XXL-Backraum 80 l, softCLOSE



EBS420

- » Versenkbare Knebel mit fineLINE Ring
- » Uhr mit programmierbarem Timer
- » 9 Funktionen
- » Auftauen
- » Unterhitze
- » Ober-/Unterhitze
- » Ober-/Unterhitze mit Umluft
- » Großflächengrill
- » Grill mit Umluft
- » **Echte Heißluft**
- » **3D-Heißluft**
- » shineUP-Beleuchtung
- » Relingsystem verchromt
- » 1 verchromter Grillrost
- » 1 emailiertes Backblech
- » 1 emailierte Fettpfanne
- » **1 Vollauszug für eine Ebene**
- » **softCLOSE-Door**

Zubehör u. Infos Seite 32



KFA490

+ oder



KFA590

KFA490 FlexX-Induktion mit Kochfeldabzug
KFA590 FlächenINDUKTION mit Kochfeldabzug

- » **Slider-Bedienung**
- » 9 Leistungsstufen
- » **4-fach Booster**
- » **4-fach Timer**
- » **Erkennt den Topf, empfiehlt die Kochzone**
- » Pausenfunktion
- » **3 Warmhaltestufen (Schmelzen, Warmhalten, Fortkochen)**
- » Kindersicherung
- » **Brückenfunktion links (KFA490)**
- » **Brückenfunktion links u. rechts (KFA590)**
- » **Grillen mit optionaler Grillplatte links möglich (KFA490)**
- » **Grillen mit optionaler Grillplatte links u. rechts möglich (KFA590)**
- » 4 Einbauvarianten
- » Leistung 1,5 – 3,6 kW (KFA490)
- » **Leistung 2,0 – 3,6 kW (KFA590)**

Kochfeldabzug

- » Touch-Control-Bedienung
- » 4 Leistungsstufen
- » Absauggitter Glasbündig
- » Fettfilter u. Kohlefilter von oben entnehmbar
- » EEK A, Fettabscheidegrad A

Zubehör u. Infos Seite 66/68

Best.-Nr. **CLS910** mit KFA490

Aktions-UVP **2.099,- €**

Best.-Nr. **CLS911** mit KFA590

Aktions-UVP **2.199,- €**

XXL-Backraum 80 l, softCLOSE
& Pyrolyse



EBP620 Pyrolyse

- » Versenkbare Knebel mit fineLINE Ring
- » Uhr mit programmierbarem Timer
- » 9 Funktionen
- » Auftauen
- » Unterhitze
- » Ober-/Unterhitze
- » Ober-/Unterhitze mit Umluft
- » Großflächengrill
- » Grill mit Umluft
- » **Echte Heißluft**
- » **3D-Heißluft**
- » shineUP-Beleuchtung
- » Relingsystem verchromt
- » 1 verchromter Grillrost
- » 1 emailiertes Backblech
- » 1 emailierte Fettpfanne
- » **1 Vollauszug für eine Ebene**
- » **softCLOSE-Door**

Zubehör u. Infos Seite 33



KFA490

+ oder



KFA590

KFA490 FlexX-Induktion mit Kochfeldabzug
KFA590 FlächenINDUKTION mit Kochfeldabzug

- » **Slider-Bedienung**
- » 9 Leistungsstufen
- » **4-fach Booster**
- » **4-fach Timer**
- » **Erkennt den Topf, empfiehlt die Kochzone**
- » Pausenfunktion
- » **3 Warmhaltestufen (Schmelzen, Warmhalten, Fortkochen)**
- » Kindersicherung
- » **Brückenfunktion links (KFA490)**
- » **Brückenfunktion links u. rechts (KFA590)**
- » **Grillen mit optionaler Grillplatte links möglich (KFA490)**
- » **Grillen mit optionaler Grillplatte links u. rechts möglich (KFA590)**
- » 4 Einbauvarianten
- » Leistung 1,5 – 3,6 kW (KFA490)
- » **Leistung 2,0 – 3,6 kW (KFA590)**

Kochfeldabzug

- » Touch-Control-Bedienung
- » 4 Leistungsstufen
- » Absauggitter Glasbündig
- » Fettfilter u. Kohlefilter von oben entnehmbar
- » EEK A, Fettabscheidegrad A

Zubehör u. Infos Seite 66/68

Best.-Nr. **CLS912** mit KFA490

Aktions-UVP **2.299,- €**

Best.-Nr. **CLS913** mit KFA590

Aktions-UVP **2.399,- €**

Clever-Sets mit Kochfeldabzug

XXL-Backraum 80 l, softCLOSE & Pyrolyse



EBP820 Pyrolyse

- » Touch-Control-Bedienung
- » Uhr mit programmierbarem Timer
- » 14 Funktionen
- » Oberhitze
- » Unterhitze
- » Ober-/Unterhitze
- » Ober-/Unterhitze mit Umluft
- » Oberhitze mit echter Heißluft
- » Unterhitze mit echter Heißluft
- » Grill
- » Großflächengrill
- » Großflächengrill mit Umluft
- » Grill mit Umluft
- » **Echte Heißluft**
- » **3D-Heißluft**
- » Grill mit echter Heißluft
- » Auftaustufe
- » shineUP-Beleuchtung
- » 1Vollauszug für eine Ebene
- » softCLOSE-Door

Zubehör u. Infos Seite 34



KFA490



oder



KFA590

KFA490 FlexX-Induktion mit Kochfeldabzug KFA590 FlächenINDUKTION mit Kochfeldabzug

- » **Slider-Bedienung**
- » 9 Leistungsstufen
- » **4-fach Booster**
- » **4-fach Timer**
- » **Erkennt den Topf, empfiehlt die Kochzone**
- » Pausenfunktion
- » **3 Warmhaltestufen (Schmelzen, Warmhalten, Fortkochen)**
- » Kindersicherung
- » **Brückenfunktion links (KFA490)**
- » **Brückenfunktion links u. rechts (KFA590)**
- » **Grillen mit optionaler Grillplatte links möglich (KFA490)**
- » **Grillen mit optionaler Grillplatte links u. rechts möglich (KFA590)**
- » 4 Einbauvarianten
- » Leistung 1,5 – 3,6 kW (KFA490)
- » **Leistung 2,0 – 3,6 kW (KFA590)**

Kochfeldabzug

- » Touch-Control-Bedienung
- » 4 Leistungsstufen
- » Absauggitter Glasbündig
- » Fettfilter u. Kohlefilter von oben entnehmbar
- » EEK A, Fettabscheidegrad A

Zubehör u. Infos Seite 66/68

Best.-Nr. **CLS914** mit KFA490

Aktions-UVP **2.449,- €**

Best.-Nr. **CLS915** mit KFA590

Aktions-UVP **2.499,- €**


XXL-Backraum 80 l, softCLOSE, Pyrolyse & DampfPLUS



EBD830 Pyro. u. DampfPLUS

- » Touch-Control-Bedienung
- » Uhr mit programmierbarem Timer
- » 14 Funktionen
- » Oberhitze
- » Unterhitze
- » Ober-/Unterhitze
- » Ober-/Unterhitze mit Umluft
- » Oberhitze mit echter Heißluft
- » Unterhitze mit echter Heißluft
- » Grill
- » Großflächengrill
- » Großflächengrill mit Umluft
- » Grill mit Umluft
- » **Echte Heißluft**
- » **3D-Heißluft**
- » Grill mit echter Heißluft
- » Auftaustufe
- » shineUP-Beleuchtung
- » 1Vollauszug für eine Ebene
- » softCLOSE-Door

Zubehör u. Infos Seite 35



KFA490



oder



KFA590

KFA490 FlexX-Induktion mit Kochfeldabzug KFA590 FlächenINDUKTION mit Kochfeldabzug

- » **Slider-Bedienung**
- » 9 Leistungsstufen
- » **4-fach Booster**
- » **4-fach Timer**
- » **Erkennt den Topf, empfiehlt die Kochzone**
- » Pausenfunktion
- » **3 Warmhaltestufen (Schmelzen, Warmhalten, Fortkochen)**
- » Kindersicherung
- » **Brückenfunktion links (KFA490)**
- » **Brückenfunktion links u. rechts (KFA590)**
- » **Grillen mit optionaler Grillplatte links möglich (KFA490)**
- » **Grillen mit optionaler Grillplatte links u. rechts möglich (KFA590)**
- » 4 Einbauvarianten
- » Leistung 1,5 – 3,6 kW (KFA490)
- » **Leistung 2,0 – 3,6 kW (KFA590)**

Kochfeldabzug

- » Touch-Control-Bedienung
- » 4 Leistungsstufen
- » Absauggitter Glasbündig
- » Fettfilter u. Kohlefilter von oben entnehmbar
- » EEK A, Fettabscheidegrad A

Zubehör u. Infos Seite 66/68

Best.-Nr. **CLS916** mit KFA490

Aktions-UVP **2.549,- €**

Best.-Nr. **CLS917** mit KFA590

Aktions-UVP **2.599,- €**



Unsere Mission *Technik für deine Familie*

Unsere Mission

ORANIER mit den beiden Sparten Küchentechnik und Heiztechnik ist ein mittelständisches Familienunternehmen in Haiger, im Herzen von Deutschland. Seit über 100 Jahren wird, „Technik für deine Familie“ von der Entwicklung über Design bis zur Produktion entworfen. Kundennutzen und Qualität stehen dabei im Mittelpunkt. Ein flächendeckender Service, eine leistungsfähige Logistik sowie ein großes Ersatzteillager garantieren schnelle Hilfe auch weit über die Garantiephase hinaus.

ORANIER ist nicht nur Technik –
ORANIER ist Teil der Familie – und das
seit über 100 Jahren.

Dipl.-Kfm. Nikolaus Fleischhacker
Geschäftsführer und Inhaber



Ihr **ORANIER Plus**

Logistik

Um einen zuverlässigen und sicheren Transport zu gewährleisten, werden unsere Produkte von der Werksspedition transportiert. Nur die letzte Meile übernimmt die Weiße-Ware-Spedition.

Werkslager

Wir bevorraten 25.000 Fertigergeräte und 15.000 verschiedene Zubehörteile und gewährleisten dadurch eine hohe Lieferfähigkeit.

Vertrieb

Unsere festangestellten Außendienstmitarbeiter gewährleisten im Team mit unserer Innendienst-Mannschaft die bestmögliche Kundenbetreuung.

Sicherheit

Wir denken langfristig. So werden z. B. die Ersatzteile bis zu 10 Jahre bevorratet. Damit sind wir auch weit über die Gewährleistungszeit hinaus gerüstet.



Unser **Versprechen**



Tradition

Der Gründer der Gießerei am Rande von Dillenburg war ein Neffe von Wilhelm I., dem Begründer des Königshauses Oranien-Nassau. Seit 1904 werden die Heiz- und Kochgeräte unter dem Namen ORANIER vertrieben und überzeugen immer wieder durch neue Ideen, innovative Technik und zeitloses Design.



Vertrauen

ORANIER versteht sich als Partner des Fachhandels. Wir denken und arbeiten lösungsorientiert. Zuverlässigkeit, Qualität und Funktionalität unserer Produkte bestimmen dabei unser Handeln.



Kompetenz

Viele innovative Produkte haben ihren Ursprung im Haus ORANIER. Von der Idee über die Entwicklung bis hin zur Serienfertigung im Haus und bei ausgewählten Produktionspartnern profitieren Sie von unserer jahrzehntelangen Erfahrung.



Service

Partnerschaftlich stehen wir an Ihrer Seite. Unsere Prozesse richten sich in allen Abteilungen und im After-Sales-Service am Kundennutzen aus. Durch unseren Werkskundendienst können wir eine kompetente und schnelle Bearbeitung sicherstellen.

Die **Premium 5-Jahre Garantie**

5 Jahre*
Garantie

von **ORANIER***

Ihr
+ **ORANIER Plus**

Langlebigkeit, Nachhaltigkeit und Zuverlässigkeit sind die Attribute, die unsere Einbaugeräte auszeichnen. Um dies zu unterstreichen und noch mehr Service für Sie zu bieten, stellen wir Ihnen die ORANIER Premium 5-Jahre-Garantie vor. Einfach für ein Einzelgerät, ein 3er-Set oder ein 5er-Set gleich mitbestellen und von 5-Jahren ORANIER Premium-Garantie profitieren.

Mit der Premium 5-Jahre-Garantie gibt ORANIER Ihnen eine Extra-Portion Sicherheit.

- Immer 2 Jahre Vollgarantie, statt nur gesetzlich geregelte Gewährleistung.
- Keine Kosten für Anfahrt, Ersatzteile, Reparatur und eventuelle Austauschgeräte nicht eigenverschuldeter Beanstandungen. Das gilt bis zum fünften Jahr. In den ersten 24 Monaten steht ORANIER über service-kt@oranier.com gern für Sie bereit.
- Ab dem 25. Monat melden Sie Ihren Garantiefall einfach online über www.5-jahre-garantie.de.
- 5 Jahre Betreuung durch Werkskundendienst bei ORANIER Premium 5-Jahres-Garantie.
- Grundsätzlich keine Selbstbeteiligung.
- Sie erhalten ein persönliches ORANIER Premium 5-Jahres-Garantie-Zertifikat.
- Registrierung der Geräte innerhalb von 30 Tagen nach Lieferung zur Aktivierung der Garantielaufzeit über www.oranier.com/5-jahres-garantie.
- Gilt für Einbaugeräte der Marke ORANIER.
- Kann für Geräte im haushaltsüblichen Gebrauch abgeschlossen werden. Gewerbliche und teilgewerbliche Nutzung ist ausgeschlossen.
- * Die detaillierten Garantiebestimmungen finden Sie hier zum Download: oranier.com/agb/oranier-5-jahres-garantie



Ihre Bestellvarianten

Bestell-Nr. 48

Garantieverlängerung auf 5 Jahre für ein Einbaugerät Ihrer Wahl aus den Baugruppen Herd oder Backofen, Kochfeld, Mikrowelle, Dunstabzugshaube oder Kühlschrank (Nur gültig für Einbaugeräte mit dem Markennamen ORANIER).

UVP 49,- €

Bestell-Nr. 49

Garantieverlängerung auf 5 Jahre für ein Einbaugerät Ihrer Wahl aus der Baugruppe Geschirrspüler (Nur gültig für Einbaugeräte mit dem Markennamen ORANIER).

UVP 89,- €

Bestell-Nr. 50

Garantieverlängerung auf 5 Jahre für ein 3er-Set bestehend aus Herd oder Backofen, Kochfeld und Dunstabzugshaube (Nur gültig für Einbaugeräte mit dem Markennamen ORANIER).

UVP 99,- €

Bestell-Nr. 51

Garantieverlängerung auf 5 Jahre für ein 5er Set bestehend aus Herd oder Backofen, Kochfeld, Dunstabzugshaube oder Kochfeldabzug, Kühlschrank und Geschirrspüler (Nur gültig für Einbaugeräte mit dem Markennamen ORANIER).

UVP 199,- €

Bestell-Nr. 52

Garantieverlängerung auf 5 Jahre für einen Kochfeldabzug (Nur gültig für Einbaugeräte mit dem Markennamen ORANIER).

UVP 49,- €



MISSION LEIBSPEISE

Was brauchst du eigentlich wirklich in der Küche?

Dieser Frage und auch anderen interessanten Geheimnissen rund ums Kochen und Backen gehen wir mit Food-Experte Sebastian Lege auf die Spur.

Begleiten Sie uns bei dieser Mission – Es wird spannend!






pureBLACK – zeitlos schön
und elegant

pureBLACK – einfach Schwarz.


Die Design Linie von ORANIER greift den aktuellen Küchentrend auf und setzt ihn konsequent um. Ganz in Schwarz zeigen sich Backöfen und Herde, Kochfelder mit pureBLACK Seitenleisten oder Rahmen, Mikrowellen und Dunstabzugshauben mit passendem schwarzen Schacht.

Wer das Design seiner Küche mit eleganten, schwarzen Geräten unterstreichen möchte, wird bei ORANIER pureBLACK fündig.

Harmonisch fügen sich die hochwertigen Geräte ins Wohnambiente ein und liefern das Tüpfelchen auf dem i.



Kochfeld-Rahmen
umlaufend pureBLACK



Kochfeld-Seitenleisten
pureBLACK



Backofentürgriff
pureBLACK mit fineLINE



Kopffrei-Wandhaube mit
Schacht pureBLACK




ORANIER *fineLINE*

Klassisch elegant im
modernen Design

Schönheit liegt im Detail. Die Backofen-Serie von ORANIER in pureBLACK mit fineLINE ist der eindrucksvolle Beweis dafür. Der schwarze Griff mit filigraner fineLINE als Fase liegt nicht nur gut in der Hand, er erfreut auch das Auge. Die harmonisch dazu gestalteten, schwarzen Knebel mit fineLINE runden die Linie ab.

Das fineLINE Design ist ein weiteres Upgrade der ORANIER Backofen-Linie.

Design und Technik in Perfektion.



fullCLEAR-Door mit fineLINE Griff
und softCLOSE-Funktion



pureBLACK Knebel mit
fineLINE Ring-Design

Einfach top!

Sebastian Lege

Selbst-
Reinigung

Selbstreinigung



3-D-Heißluft



Echte Heißluft



Ober-/Unterhitze
mit Umluft



Ober-/Unterhitze



Oberhitze



Oberhitze mit echter Heißluft



Unterhitze mit echter Heißluft



Unterhitze mit Umluft



Unterhitze



Großflächengrill mit Umluft



Großflächengrill



Kleinflächengrill mit Umluft



Kleinflächengrill



Grill mit echter Heißluft



Auftaustufe



DampfPLUS – Backen/Braten mit
Dampfunterstützung



softCLOSE – softes Schließen
der Tür



Beleuchtung



Backofenprogrammierung



Wärmeschutzverglasung 2-fach



Wärmeschutzverglasung 3-fach



Wärmeschutzverglasung 4-fach
(Cool Door)





Backöfen, Herde und Mikrowellen

Touch-Control

Übersichtliche und einfache Bedienung der ausgeklügelten Touch-Control-Bedienung. In wenigen Schritten zu Ihrer Wunschfunktion.

cleanUP

Pflegeleichte ORANIER cleanUP-Emailierung für besonders schnelle und einfache Reinigung des Backofeninnenraums.

XXL-Backraum der Extra-Klasse

Der neue XXL-Backraum mit 80-Liter-Backraumvolumen und einer Relling mit glatten Seitenwänden für ein Höchstmaß an Flexibilität ermöglicht den Einsatz von bis zu drei stabilen Vollauszügen. Der Backraum kann so optimal genutzt werden.

Komfortable Bedienung

Vom bedienerfreundlichen Design-Knebel über versenkbare Knebel mit fineLINE-Ring bis hin zur modernen Touch-Control-Bedienung (modellabhängig) ist für jeden Geschmack das Passende dabei.

Vollauszüge

Leichtlauf-Vollauszüge, die sich flexibel auf bis zu drei Einschubebenen einklippsen lassen. (Sonderzubehör)

fullCLEAR-Door

Einfache Reinigung dank fugenloser Ganzglas-Türinnenscheibe mit schwarzem Top-Cover und großem Sichtfenster. Alle Türinnenscheiben lassen sich zur Reinigung leicht und ohne Werkzeug herausnehmen.

DampfPLUS

Ob Backen oder Braten – DampfPLUS holt mehr Geschmack aus den Lebensmitteln. Den Speisen wird Feuchtigkeit in Form von Wasserdampf zugeführt, wodurch diese saftig und knusprig gelingen.

Extras und Besonderheiten

Backöfen & Herde



ORANIER Backöfen überzeugen durch ansprechendes Design, hochwertige Materialien und solide Verarbeitung. Egal ob als Einbaueherd oder Einbaubackofen – alle Geräte sind serienmäßig reichhaltig ausgestattet und verfügen über ein breites Spektrum an Funktionen. Da bleiben keine Wünsche offen.



Pyrolyse

Reinigen ohne Reinigungsmittel. Fette und Speisereste werden bei über 450°C wirksam zersetzt und können dann leicht mit einem Tuch entfernt werden. Mehr ist nicht zu tun.




Backen und Braten mit Dampfunterstützung

Für besonders knusprige Ergebnisse und intensiveren Geschmack sorgt die Dampfassistenz DampfPLUS zum Backen und Braten.




Touch-Control

Übersichtliche und einfache Bedienung der ausgeklügelten Touch-Control-Bedieneug. In wenigen Schritten zu Ihrer Wunschfunktion.



fullCLEAR-Door

Einfache Reinigung dank fugenloser Ganzglas-Türinnenscheibe mit schwarzem Top-Cover und großem Sichtfenster. Alle Türinnenscheiben lassen sich zur Reinigung leicht und ohne Werkzeug herausnehmen.



softCLOSE-Door

Die Backofentür schließt selbständig ab einem bestimmten Öffnungswinkel – dank integrierter Dämpfungstechnik. Lautes Zuschlagen der Backofentür beim Schließen gehört damit der Vergangenheit an.



Ausstattungsmerkmale

- Ausstattung**
- » Design Drehknebel
 - » **6 Funktionen**
 - » Oberhitze
 - » Unterhitze
 - » Ober-/Unterhitze
 - » Ober-/Unterhitze mit Umluft
 - » Unterhitze mit Umluft
 - » **Backraumbelichtung**
 - » **ORANIER CLEAN UP-Emallierung**
 - » **Glatte Seitenwände**
 - » Relingsystem verchromt
 - » bis zu 3 Vollauszüge möglich
 - » 1 verchromter Grillrost
 - » 1 emailliertes Backblech
- Komfort-Funktionen**
- » Vollglas-Innentür 2-fach verglast
 - » **Belüftete Innenscheiben**
 - » **Türinnenscheiben herausnehmbar**
 - » **Einfache Reinigung der Türscheiben**
 - » Backofentür komplett aushängbar
- Sicherheit**
- » Querstrombelüftung und Gehäusekühlung
 - » Kontrollleuchte für Backofentemperatur



pureBLACK Design-Drehknebel



fullCLEAR-Door mit herausnehmbaren, glatten Innenscheiben

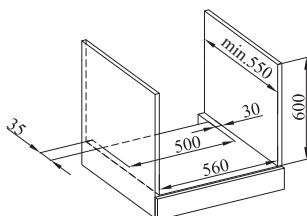
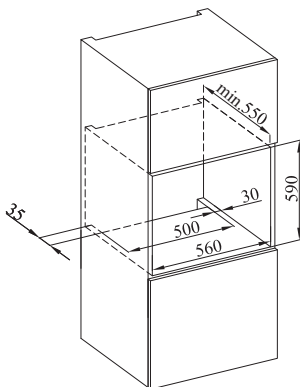
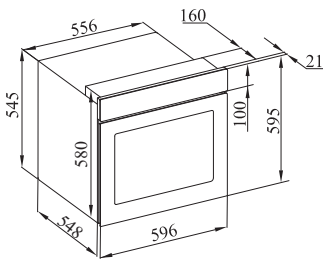


XXL-Backraum mit glatten Seitenwänden für bis zu 3 Vollauszüge

Technische Daten

Gerät B/H/T	596/595/569 mm
Anschluss	2,5 kW, 220-240 V/50-60 Hz/16 A (Schukostecker, Kabellänge ca. 140 cm)
Energie-Effizienzklasse	A ¹
Energieverbrauch konventionelle Beheizung	0,85 kWh
Energieverbrauch Umluft	0,84 kWh
Nutzbare Garraumvolumen	80 Liter

¹ Auf einer EEK-Skala von A+++ bis D



	Best.-Nr.	EAN-Code	UVP
Elektro-Einbaubackofen	EBS220	4051543135724	429,00 €
Teleskopvollauszug für eine Ebene	1128 08	4051543076096	69,00 €
Verchromter Grillrost	9210 15	4051543136400	45,00 €
Emailliertes Backblech	9210 16	4051543136417	49,00 €
Emaillierte Fettpfanne (60 mm tief)	9210 17	4051543136424	65,00 €

XXL-Backraum 80 l



pureBlack Versenkknobel mit fineLINE Ring



fullCLEAR-Door mit herausnehmbaren, glatten Innenscheiben



XXL-Backraum mit glatten Seitenwänden für bis zu 3 Vollauszüge

Elektro-Einbaubackofen EBS320 pureBLACK

60



Ausstattungsmerkmale

Ausstattung

- » Versenkbare Knebel mit fineLINE Ring
- » 9 Funktionen
- » Auftauen
- » Unterhitze
- » Ober-/Unterhitze
- » Ober-/Unterhitze mit Umluft
- » Grill mit Umluft
- » Großflächengrill
- » **Echte Heißluft**
- » **3D Heißluft**
- » **Backraumbeleuchtung**
- » **ORANIER CLEAN UP-Emaillierung**
- » **Glatte Seitenwände**
- » Relingsystem verchromt
- » bis zu 3 Vollauszüge möglich
- » 1 verchromter Grillrost
- » 1 emailliertes Backblech
- » 1 emaillierte Fettpfanne

Komfort-Funktionen

- » Vollglas-Innentür 3-fach verglast
- » **Belüftete Innenscheiben**
- » **Türinnenscheiben herausnehmbar**
- » **Einfache Reinigung der Türscheiben**
- » Backofentür komplett aushängbar

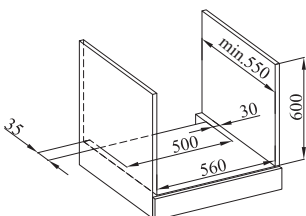
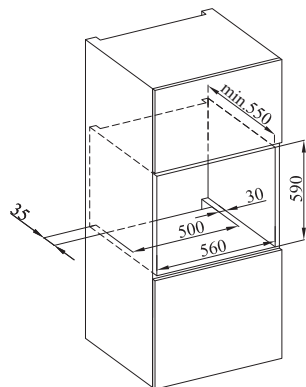
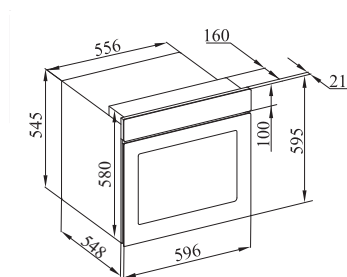
Sicherheit

- » Querstrombelüftung und Gehäusekühlung
- » Kontrollleuchte für Backofentemperatur


Technische Daten

Gerät B/H/T	596/595/569 mm
Anschluss	2,5 kW, 220-240 V/50-60 Hz/16 A (Schukostecker, Kabellänge ca. 140 cm)
Energie-Effizienzklasse	A ¹
Energieverbrauch konventionelle Beheizung	0,85 kWh
Energieverbrauch Umluft	0,84 kWh
Nutzbare Garraumvolumen	80 Liter

¹ Auf einer EEK-Skala von A+++ bis D



Teleskopauszug



Verchromter Grillrost



Emailliertes Backblech



Emaillierte Fettpfanne 60 mm

	Best.-Nr.	EAN-Code	UVP
Elektro-Einbaubackofen	EBS320	4051543135731	499,00 €
Teleskopvollauszug für eine Ebene	1128 08	4051543076096	69,00 €
Verchromter Grillrost	9210 15	4051543136400	45,00 €
Emailliertes Backblech	9210 16	4051543136417	49,00 €
Emaillierte Fettpfanne (60 mm tief)	9210 17	4051543136424	65,00 €

XXL-Backraum 80 l, softCLOSE



Elektro-Einbaubackofen EBS420 pureBLACK softCLOSE-Door

60



Ausstattungsmerkmale

- Ausstattung**
- » Versenkbare Knebel mit fineLINE Ring
 - » Uhr mit programmierbarem Timer
 - » 9 Funktionen
 - » Auftauen
 - » Unterhitze
 - » Ober-/Unterhitze
 - » Ober-/Unterhitze mit Umluft
 - » Grill mit Umluft
 - » Großflächengrill
 - » **Echte Heißluft**
 - » **3D Heißluft**
 - » **shineUP Beleuchtung**
 - » **ORANIER CLEAN UP-Emallierung**
 - » **Glatte Seitenwände**
 - » Relingsystem verchromt
 - » bis zu 3 Vollauszüge möglich
 - » 1 verchromter Grillrost
 - » 1 emailliertes Backblech
 - » 1 emaillierte Fettpfanne

- Komfort-Funktionen**
- » **softCLOSE-Door**
 - » Vollglas-Innentür 3-fach verglast
 - » **Belüftete Innenscheiben**
 - » **Türinnenscheiben herausnehmbar**
 - » **Einfache Reinigung der Türscheiben**
 - » Backofentür komplett aushängbar
- Sicherheit**
- » Querstrombelüftung und Gehäusekühlung
 - » Kontrollleuchte für Backofentemperatur

Technische Daten

Gerät B/H/T	596/595/569 mm
Anschluss	2,5 kW, 220-240 V/50-60 Hz/16 A (Schukostecker, Kabellänge ca. 140 cm)
Energie-Effizienzklasse	A ¹
Energieverbrauch konventionelle Beheizung	0,85 kWh
Energieverbrauch Umluft	0,84 kWh
Nutzbares Garraumvolumen	80 Liter

¹ Auf einer EEK-Skala von A+++ bis D




pureBlack Versenkknäbel mit fineLINE Ring



fullCLEAR-Door mit herausnehmbaren, glatten Innenscheiben



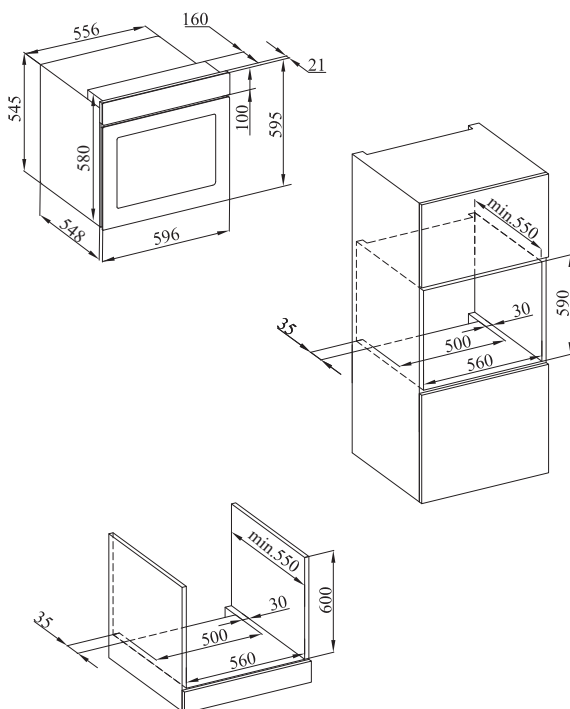
XXL-Backraum mit glatten Seitenwänden für bis zu 3 Vollauszüge



shineUP Beleuchtung für gleichmäßige Ausleuchtung im Innenraum



softCLOSE-Door, sanftes Schließen der Tür



	Best.-Nr.	EAN-Code	UVP
Elektro-Einbaubackofen	EBS420	4051543135748	599,00 €
Teleskopvollauszug für eine Ebene	1128 08	4051543076096	69,00 €
Verchromter Grillrost	9210 15	4051543136400	45,00 €
Emailliertes Backblech	9210 16	4051543136417	49,00 €
Emaillierte Fettpfanne (60 mm tief)	9210 17	4051543136424	65,00 €

XXL-Backraum 80 l, softCLOSE & Pyrolyse



Pyrolyse-Einbaubackofen
EBP620 pureBLACK
softCLOSE-Door



Ausstattungsmerkmale

Ausstattung

- » Versenkbare Knebel mit fineLINE Ring
- » Uhr mit programmierbarem Timer
- » 9 Funktionen
 - » Auftauen
 - » Unterhitze
 - » Ober-/Unterhitze
 - » Ober-/Unterhitze mit Umluft
 - » Grill mit Umluft
 - » Großflächengrill
 - » **Echte Heißluft**
 - » **3D-Heißluft**
 - » shineUP Beleuchtung
 - » **ORANIER CLEAN UP-Emaillierung**
 - » **Glatte Seitenwände**
 - » Relingsystem verchromt
 - » bis zu 3 Vollauszüge möglich
 - » 1 verchromter Grillrost
 - » 1 emailliertes Backblech
 - » 1 emaillierte Fettpfanne

Komfort-Funktionen

- » **Pyrolyse 90 Min. oder 150 Min.**
- » **softCLOSE-Door**
- » Vollglas-Innentür 4-fach verglast
- » **Belüftete Innenscheiben**
- » **Türinnenscheiben herausnehmbar**
- » **Einfache Reinigung der Türscheiben**
- » Backofentür komplett aushängbar


Sicherheit

- » Querstrombelüftung und Gehäusekühlung
- » Kontrollleuchte für Backofentemperatur

Technische Daten

Gerät B/H/T	596/595/569 mm
Anschluss	2,5 kW, 220-240 V/50-60 Hz/16 A (Schukostecker, Kabellänge ca. 140 cm)
Energie-Effizienzklasse	A ¹
Energieverbrauch konventionelle Beheizung	0,85 kWh
Energieverbrauch Umluft	0,84 kWh
Nutzbare Garraumvolumen	80 Liter


¹ Auf einer EEK-Skala von A+++ bis D



pureBlack Versenkknebel mit fineLINE Ring



fullCLEAR-Door mit herausnehmbaren, glatten Innenscheiben




XXL-Backraum mit glatten Seitenwänden für bis zu 3 Vollauszüge



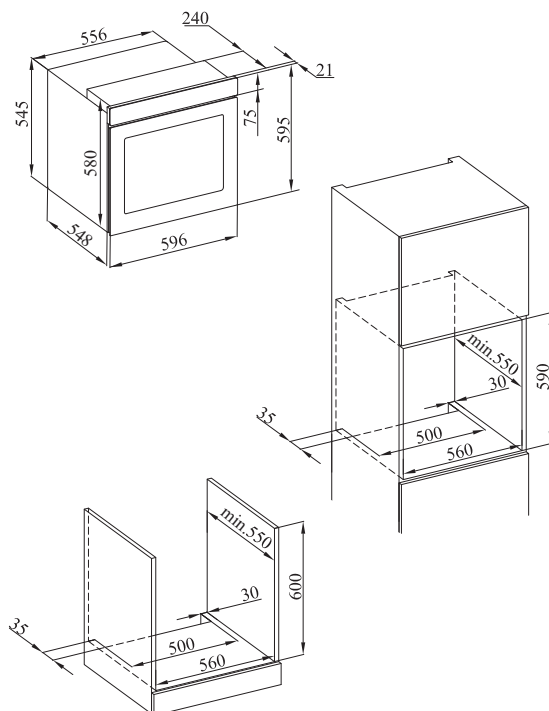
shineUP Beleuchtung für gleichmäßige Ausleuchtung im Innenraum




softCLOSE-Door, sanftes Schließen der Tür



Pyrolyse erspart im Alltag eine Menge Arbeit



Teleskopauszug



Verchromter Grillrost



Emailliertes Backblech



Emaillierte Fettpfanne 60 mm

	Best.-Nr.	EAN-Code	UVP
Pyrolyse-Einbaubackofen	EBP620	4051543135700	749,00 €
Teleskopvollauszug für eine Ebene	1128 08	4051543076096	69,00 €
Verchromter Grillrost	9210 15	4051543136400	45,00 €
Emailliertes Backblech	9210 16	4051543136417	49,00 €
Emaillierte Fettpfanne (60 mm tief)	9210 17	4051543136424	65,00 €



Pyrolyse-Einbaubackofen
EBP820 pureBLACK
 softCLOSE-Door



Ausstattungsmerkmale

Ausstattung

- » Touch-Control-Bedienung
- » Uhr mit programmierbarem Timer
- » 14 Funktionen
- » Oberhitze
- » Unterhitze
- » Ober-/Unterhitze
- » Ober-/Unterhitze mit Umluft
- » Oberhitze mit echter Heißluft
- » Unterhitze mit echter Heißluft
- » Grill
- » Großflächengrill
- » Großflächengrill mit Umluft
- » Grill mit Umluft
- » **Echte Heißluft**
- » **3D-Heißluft**
- » Grill mit echter Heißluft
- » Auftaustufe
- » shineUP Beleuchtung
- » **ORANIER CLEAN UP-Emaillierung**
- » **Glatte Seitenwände**
- » Relingsystem verchromt
- » bis zu 3 Vollauszüge möglich
- » 1 verchromter Grillrost
- » 1 emailliertes Backblech
- » 1 emaillierte Fettpfanne

Komfort-Funktionen

- » **Pyrolyse 90 Min., 120 Min. oder 180 Min.**
- » **softCLOSE-Door**
- » Vollglas-Innentür 4-fach verglast
- » **Belüftete Innenscheiben**
- » **Türinnenscheiben herausnehmbar**
- » **Einfache Reinigung der Türscheiben**
- » Backofentür komplett aushängbar

Sicherheit

- » Querstrombelüftung und Gehäusekühlung
- » Betriebsstatus- und Backofentemperatur-Anzeige im Display

Technische Daten

Gerät B/H/T	596/595/569 mm
Anschluss	2,5 kW, 220-240 V/50-60 Hz/16 A (Schukostecker, Kabellänge ca. 140 cm)
Energie-Effizienzklasse	A ¹
Energieverbrauch konventionelle Beheizung	0,85 kWh
Energieverbrauch Umluft	0,84 kWh
Nutzbare Garraumvolumen	80 Liter

¹ Auf einer EEK-Skala von A+++ bis D



Touch Control, übersichtliche und einfache Bedienung



fullCLEAR-Door mit herausnehmbaren glatten Innenscheiben




XXL-Backraum mit glatten Seitenwänden für bis zu 3 Vollauszüge



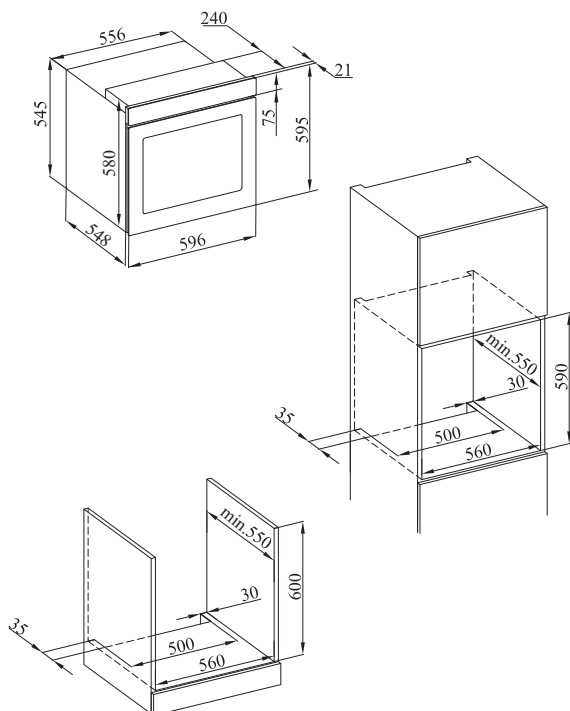
shineUP Beleuchtung für gleichmäßige Ausleuchtung im Innenraum



softCLOSE-Door, sanftes Schließen der Tür



Pyrolyse erspart im Alltag eine Menge Arbeit



	Best.-Nr.	EAN-Code	UVP
Einbaubackofen mit Pyrolyse	EBP820	4051543135717	899,00 €
Teleskopvollauszug für eine Ebene	1128 08	4051543076096	69,00 €
Verchromter Grillrost	9210 15	4051543136400	45,00 €
Emailliertes Backblech	9210 16	4051543136417	49,00 €
Emaillierte Fettpfanne (60 mm tief)	9210 17	4051543136424	65,00 €

XXL 80 l, softCLOSE, Pyrolyse & DampfPLUS



Einbaubackofen mit Pyrolyse & DampfPLUS

EBD830 pureBLACK
softCLOSE-Door



Ausstattungsmerkmale

Ausstattung

- » Touch-Control-Bedienung
- » DampfPLUS
- » Uhr mit programmierbarem Timer
- » 14 Funktionen
- » Oberhitze
- » Unterhitze
- » Ober-/Unterhitze
- » Ober-/Unterhitze mit Umluft
- » Oberhitze mit echter Heißluft*
- » Unterhitze mit echter Heißluft*
- » Grill
- » Großflächengrill
- » Großflächengrill mit Umluft
- » Grill mit Umluft
- » **Echte Heißluft***
- » **3D-Heißluft**
- » Grill mit echter Heißluft*
- » Auftaustufe
- » shineUP Beleuchtung
- » **ORANIER CLEAN UP-Emaillierung**
- » **Glatte Seitenwände**
- » Relingsystem verchromt
- » bis zu 3 Vollauszüge möglich
- » 1 verchromter Grillrost
- » 1 emailliertes Backblech
- » 1 emaillierte Fettpfanne
- *Funktion mit DampfPLUS

Komfort-Funktionen

- » **Pyrolyse 90 Min, 120 Min. oder 180 Min.**
- » **softCLOSE-Door**
- » Vollglas-Innentür 4-fach verglast
- » **Belüftete Innenscheiben**
- » **Türinnenscheiben herausnehmbar**
- » **Einfache Reinigung der Türscheiben**
- » Backofentür komplett aushängbar
- » Querstrombelüftung und Gehäusekühlung
- » Betriebsstatus- und Backofentemperatur-Anzeige im Display

Sicherheit

Technische Daten

Gerät B/H/T	596/595/569 mm
Anschluss	2,5 kW, 220-240 V/50-60 Hz/16 A (Schukostecker, Kabellänge ca. 140 cm)
Energie-Effizienzklasse	A ¹
Energieverbrauch konventionelle Beheizung	0,85 kWh
Energieverbrauch Umluft	0,84 kWh
Nutzbare Garraumvolumen	80 Liter

¹ Auf einer EEK-Skala von A+++ bis D



fullCLEAR-Door mit herausnehmbaren glatten Innenscheiben




XXL-Backraum mit glatten Seitenwänden für bis zu 3 Vollauszüge.



shineUP Beleuchtung für gleichmäßige Ausleuchtung im Innenraum



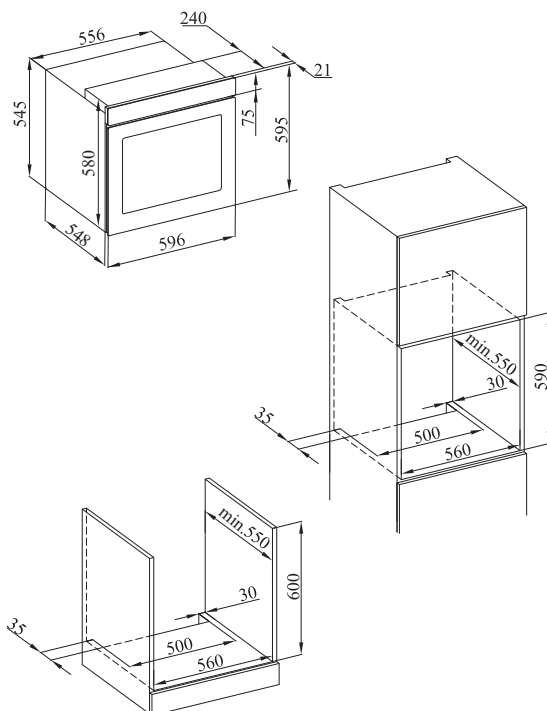
softCLOSE-Door, sanftes Schließen der Tür




Pyrolyse erspart im Alltag eine Menge Arbeit



Wassertank für DampfPLUS



Teleskopauszug



Verchromter Grillrost




Emailliertes Backblech



Emaillierte Fettpfanne 60 mm

	Best.-Nr.	EAN-Code	UVP
Einbaubackofen mit Pyrolyse u. DampfPLUS	EBD830	4051543135694	999,00 €
Teleskopvollauszug für eine Ebene	1128 08	4051543076096	69,00 €
Verchromter Grillrost	9210 15	4051543136400	45,00 €
Emailliertes Backblech	9210 16	4051543136417	49,00 €
Emaillierte Fettpfanne (60 mm tief)	9210 17	4051543136424	65,00 €

XL-Backraum 69 l



pureBLACK
Design-Drehknebel



fullCLEAR-Door mit
herausnehmbaren,
glatten Innenscheiben



XL-Backraum mit
glatten Seitenwänden
für bis zu 3 Vollaus-
züge.

Elektro-Einbauherd EBH130 pureBLACK

60



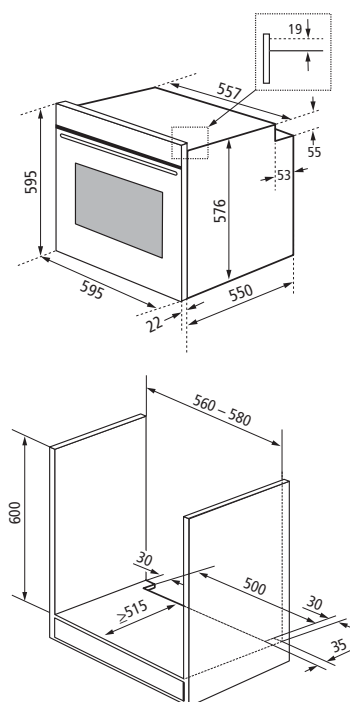
Ausstattungsmerkmale

Ausstattung	<ul style="list-style-type: none"> » Design Drehknebel » 6 Funktionen » Oberhitze » Unterhitze » Ober-/Unterhitze » Ober-/Unterhitze mit Umluft » Unterhitze mit Umluft » Backraumbeleuchtung » ORANIER CLEAN UP-Emaillierung » Glatte Seitenwände » Relingsystem verchromt » bis zu 3 Vollauszüge möglich » 1 verchromter Grillrost » 1 emailliertes Backblech
Komfort-Funktionen	<ul style="list-style-type: none"> » Vollglas-Innentür 2-fach verglast » Belüftete Innenscheiben » Türinnenscheiben herausnehmbar » Einfache Reinigung der Türscheiben » Backofentür komplett aushängbar
Sicherheit	<ul style="list-style-type: none"> » Querstrombelüftung und Gehäusekühlung » Betriebskontrollleuchte » Kontrollleuchte für Backofentemperatur

Technische Daten

Gerät B/H/T	595/595/573 mm
Anschluss	8,2 kW (inkl. Kochfeld), 400 V/50 Hz/16 A
Energie-Effizienzklasse	A ¹
Energieverbrauch konventionelle Beheizung	0,87 kWh
Energieverbrauch Umluft	0,79 kWh
Nutzbares Garraumvolumen	69 Liter


¹ Auf einer EEK-Skala von A+++ bis D



**Kombinierbar mit
Kochfeld KFH110**
(Nähere Infos siehe Seite 39)

	Best.-Nr.	EAN-Code	UVP
Elektro-Einbauherd	EBH130	4051543136370	429,00 €
Teleskopvollauszug für eine Ebene	1122 15	4051543100159	69,00 €
Verchromter Grillrost	9210 20	4051543100494	45,00 €
Emailliertes Backblech	9210 21	4051543100500	49,00 €
Emaillierte Fettpfanne (40 mm tief)	9210 22	4051543100517	55,00 €
Emaillierte Fettpfanne extra tief (80 mm tief)	9210 23	4051543100524	65,00 €

XL-Backraum 69 l



pureBlack
Versenkknebel mit
fineLINE Ring



fullCLEAR-Door mit
herausnehmbaren,
glatten Innenscheiben



XL-Backraum mit
glatten Seitenwänden
für bis zu 3 Vollaus-
züge.

Elektro-Einbauherd EBH230 pureBLACK

60



Ausstattungsmerkmale

Ausstattung

- » Versenkbare Knebel mit fineLINE Ring
- » 9 Funktionen
- » Ober-/Unterhitze
- » Ober-/Unterhitze mit Umluft
- » Unterhitze mit Umluft
- » Grill
- » Großflächengrill
- » Großflächengrill mit Umluft
- » **Echte Heißluft**
- » Auftaustufe
- » **Backraumbeleuchtung**
- » **ORANIER CLEAN UP-Emaillierung**
- » **Glatte Seitenwände**
- » Relingsystem verchromt
- » bis zu 3 Vollauszüge möglich
- » 1 verchromter Grillrost
- » 1 emailliertes Backblech
- » 1 emaillierte Fettpfanne

Komfort-Funktionen

- » Vollglas-Innentür 3-fach verglast
- » **Belüftete Innenscheiben**
- » **Türinnenscheiben herausnehmbar**
- » **Einfache Reinigung der Türscheiben**
- » Backofentür komplett aushängbar

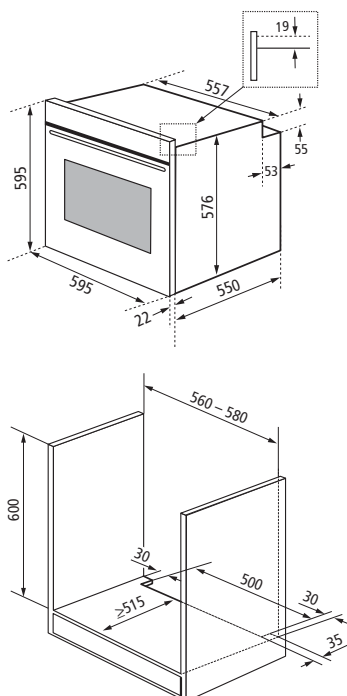
Sicherheit

- » Querstrombelüftung und Gehäusekühlung
- » Betriebskontrollleuchte
- » Kontrollleuchte für Backofentemperatur

Technische Daten

Gerät B/H/T	595/595/573 mm
Anschluss	9,0 kW (inkl. Kochfeld), 400 V/50 Hz/16 A
Energie-Effizienzklasse	A ¹
Energieverbrauch konventionelle Beheizung	0,87 kWh
Energieverbrauch Umluft	0,79 kWh
Nutzbare Garraumvolumen	69 Liter

¹ Auf einer EEK-Skala von A+++ bis D




**Kombinierbar mit
Kochfeld KFH110**
(Nähere Infos siehe Seite 39)

	Best.-Nr.	EAN-Code	UVP
Elektro-Einbauherd	EBH230	4051543136387	499,00 €
Teleskopvollauszug für eine Ebene	1122 15	4051543100159	69,00 €
Verchromter Grillrost	9210 20	4051543100494	45,00 €
Emailliertes Backblech	9210 21	4051543100500	49,00 €
Emaillierte Fettpfanne (40 mm tief)	9210 22	4051543100517	55,00 €
Emaillierte Fettpfanne extra tief (80 mm tief)	9210 23	4051543100524	65,00 €



Teleskopauszug



Verchromter Grillrost



Emailliertes Backblech




Emaillierte Fettpfanne



Emaillierte Fettpfanne
80 mm

XL-Backraum 69 l



pureBlack
Versenkknebel mit
fineLINE Ring



fullCLEAR-Door mit
herausnehmbaren,
glatten Innenscheiben



XL-Backraum mit
glatten Seitenwänden
für bis zu 3 Vollaus-
züge

Elektro-Einbauherd EBH380 pureBLACK

60



Ausstattungsmerkmale

- Ausstattung**
- » Versenkbare Knebel mit fineLINE Ring
 - » Uhr mit programmierbarem Timer
 - » **9 Funktionen**
 - » Ober-/Unterhitze
 - » Ober-/Unterhitze mit Umluft
 - » Unterhitze mit Umluft
 - » Grill
 - » Großflächengrill
 - » Großflächengrill mit Umluft
 - » **Echte Heißluft**
 - » Auftaustufe
 - » **Backraumbeleuchtung**
 - » **ORANIER CLEAN UP-Emaillierung**
 - » **Glatte Seitenwände**
 - » Relingsystem verchromt
 - » bis zu 3 Vollauszüge möglich
 - » 1 verchromter Grillrost
 - » 1 emailliertes Backblech
 - » 1 emaillierte Fettpfanne

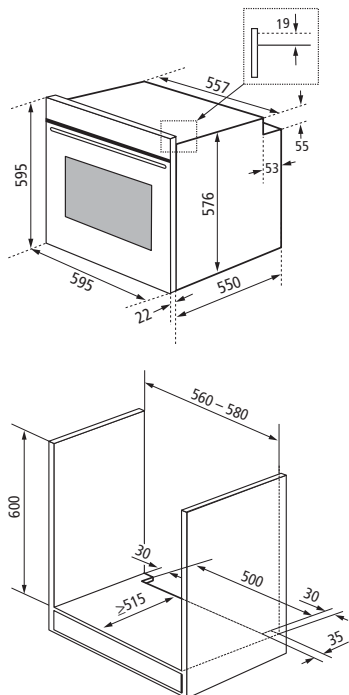
- Komfort-Funktionen**
- » Vollglas-Innentür 3-fach verglast
 - » **Belüftete Innenscheiben**
 - » **Türinnenscheiben herausnehmbar**
 - » **Einfache Reinigung der Türscheiben**
 - » Backofentür komplett aushängbar

- Sicherheit**
- » Querstrombelüftung und Gehäusekühlung
 - » Betriebskontrollleuchte
 - » Kontrollleuchte für Backofentemperatur

Technische Daten

Gerät B/H/T	595/595/573 mm
Anschluss	9,0 kW (inkl. Kochfeld), 400 V/50 Hz/16 A
Energie-Effizienzklasse	A ¹
Energieverbrauch konventionelle Beheizung	0,87 kWh
Energieverbrauch Umluft	0,79 kWh
Nutzbare Garraumvolumen	69 Liter

¹ Auf einer EEK-Skala von A+++ bis D



*Kombinierbar mit
Kochfeld KFH110*
(Nähere Infos siehe Seite 39)

	Best.-Nr.	EAN-Code	UVP
Elektro-Einbauherd	EBH380	4051543136394	599,00 €
Teleskopvollauszug für eine Ebene	1122 15	4051543100159	69,00 €
Verchromter Grillrost	9210 20	4051543100494	45,00 €
Emailliertes Backblech	9210 21	4051543100500	49,00 €
Emaillierte Fettpfanne (40 mm tief)	9210 22	4051543100517	55,00 €
Emaillierte Fettpfanne extra tief (80 mm tief)	9210 23	4051543100524	65,00 €

Hilight-Kochfeld KFH110

59



Ausstattungsmerkmale

- Ausstattung**
- » Glaskeramik-Kochfeld
 - » 4 Einbauvarianten
 - » 4 Kochzonen
 - » Restwärmeanzeige
 - » Überhitzungsschutz
 - » Leichte Reinigung durch glatte Oberfläche
- 4 Kochzonen**
- » vorne links Zweikreis-Zone 180/120 mm: 1,7/0,7 kW
 - » hinten links 145 mm: 1,2 kW
 - » vorne rechts 145 mm: 1,2 kW
 - » hinten rechts Bräterzone 260/155 mm: 2,0/1,1 kW

Technische Daten


Abmessungen B/H/T	590/45/520 mm
Ausschnittmaß B/T	560/490 mm
Anschlusswert	5,9 kW

KFH110 ist kombinierbar mit:

EBH130
EBH230
EBH380



Teleskopauszug



Verchromter Grillrost




Emalliertes Backblech




Emallierte Fettpfanne




Emallierte Fettpfanne
80 mm



Seitenleisten Edelstahl



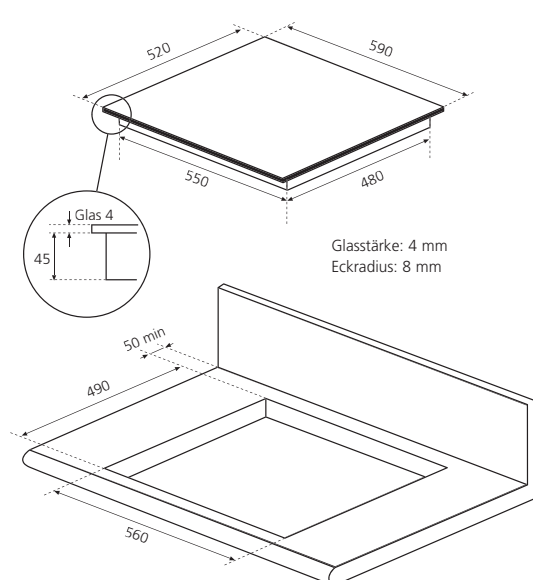
Seitenleisten pureBLACK



Rahmen Edelstahl



Rahmen pureBLACK



	Best.-Nr.	EAN-Code	UVP
Hilight-Kochfeld	KFH110	4051543135175	399,00 €
2 Seitenleisten Edelstahl	9207 46	4029808391888	49,00 €
2 Seitenleisten pureBLACK	9209 34	4051543100210	49,00 €
1 Edelstahlrahmen umlaufend 59x52 cm	9210 59	4051543100821	149,00 €
1 pureBLACK-Rahmen umlaufend 59x52 cm	9211 59	4051543106939	149,00 €

Hängeschrank-Mikrowelle HMG 9701

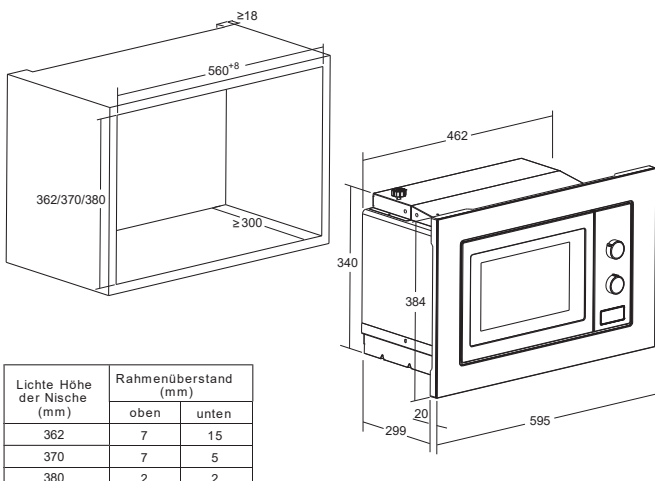


Ausstattungsmerkmale

Ausstattung	<ul style="list-style-type: none"> » Edelstahl-Innenraum » Elektronische Steuerung » LED-Display weiß » Elektronikuhr und Kurzzeitwecker » Integrierter Grill 1000 W » Mikrowelle 700 W » Drehteller Ø 24,5 cm » Helle Garraumbeleuchtung » Runder Grillrost
Komfort-Funktionen	<ul style="list-style-type: none"> » 5 Mikrowellenprogramme (700/560/350/210/70 W) » 8 gewichtsabhängige Automatikprogramme (Pizza/Fleisch/Gemüse/Pasta/Kartoffeln/Fisch/Getränke/Popcorn) » 2 Auftauprogramme (gewichts- oder zeitabhängig) » 1 Grillprogramm » 2 Kombiprogramme (Mikrowelle + Grill) » Schnell-Start-Funktion » Multi-Modus (Ablauf von 2 Programmen hintereinander)
Sicherheit	<ul style="list-style-type: none"> » Thermostat gegen Überhitzung » Kindersicherung

Technische Daten

Gerät B/H/T	595/384/319 mm
Garraum 17 L, B/H/T	293/193/285 mm
Einbaumaße B/H/T	560/362-380/300 mm
Anschluss	1,2 kW, 230 V/50 Hz/16 A mit Schukostecker



Lichte Höhe der Nische (mm)	Rahmenüberstand (mm)	
	oben	unten
362	7	15
370	7	5
380	2	2

	Best.-Nr.	EAN-Code	UVP
Hängeschrank-Mikrowelle	9701 15	4051543101491	299,00 €

Kombi-Mikrowelle KMG 9802

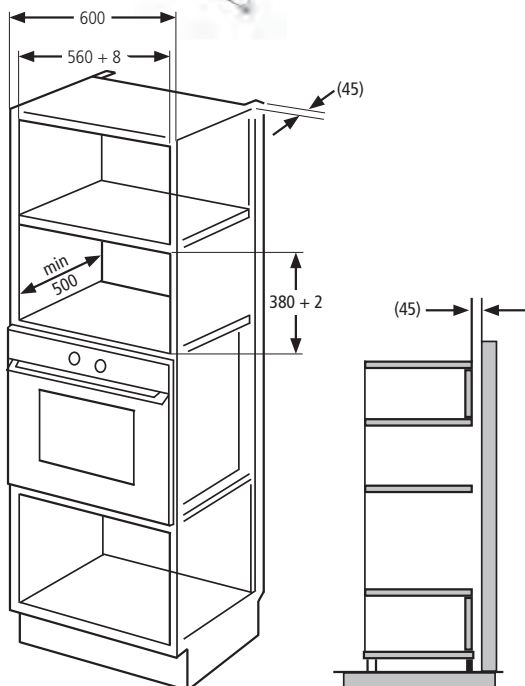
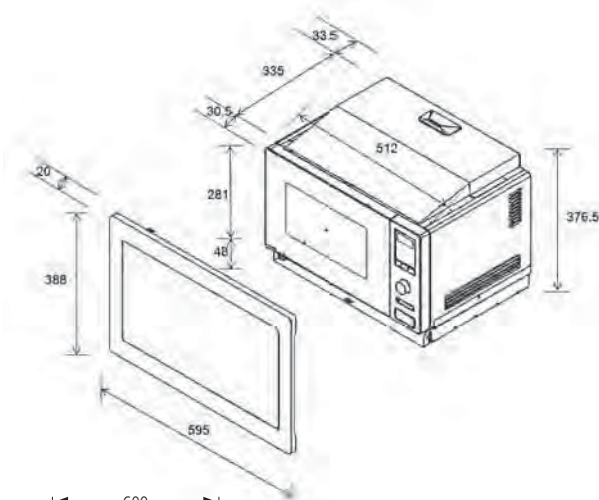


Ausstattungsmerkmale

Ausstattung	<ul style="list-style-type: none"> » Edelstahl-Innenraum » Elektronische Steuerung » LED-Display weiß » Elektronikuhr und Kurzzeitwecker » Integrierter Grill 1000 W » Mikrowelle 900 W » Drehteller Ø 31,5 cm » Helle Garraumbeleuchtung » Runder Grillrost
Komfort-Funktionen	<ul style="list-style-type: none"> » 5 Mikrowellenprogramme (900/720/450/270/90 W) » 8 gewichtsabhängige Automatikprogramme (Pizza/Fleisch/Gemüse/Pasta/Kartoffeln/Fisch/Getränke/Popcorn) » 2 Auftauprogramme (gewichts- oder zeitabhängig) » 1 Grillprogramm » 2 Kombiprogramme (Mikrowelle + Grill) » Schnell-Start-Funktion » Multi-Modus (Ablauf von 2 Programmen hintereinander)
Sicherheit	<ul style="list-style-type: none"> » Thermostat gegen Überhitzung » Kindersicherung

Technische Daten

Gerät B/H/T	595/388/399 mm
Garraum 25 L, B/H/T	328/206/368 mm
Einbaumaße B/H/T	560/380/500 mm
Anschluss	1,45 kW, 230 V/50 Hz/16 A mit Schukostecker



	Best.-Nr.	EAN-Code	UVP
Kombi-Mikrowelle	9802 20	4051543120300	479,00 €



Überlaufschutz



Überhitzungsschutz



Slider-Bedienung



Kindersicherung



Sicherheitsfunktion
„kleine Gegenstände“



Restwärmeanzeige



Betriebsdauerbegrenzung





Die neuen **Induktions-Kochfelder** von ORANIER



Ein Kochfeld, 4 Einbauvarianten

Ob rahmenlos aufgelegt auf die Arbeitsplatte, flächenbündig eingebaut, mit optionalen Seitenleisten in Edelstahl oder pureBLACK oder den hochwertigen Edelstahl- und pureBLACK-Rahmen bist du immer auf der sicheren Seite. Das optionale Zubehör kann auch bei Bedarf im Nachhinein montiert werden, ohne dass das Kochfeld ausgebaut werden muss.



Genügend Platz für deine Kreationen

Ob großer Bräter oder große Grillplatte, mit einem Fingertipp kannst du bei der FlexX oder- Flächeninduktion hintereinander liegende Kochzonen zu einer Maxi-Zone zusammenschalten. Somit findet auch das XL-Geschirr auf dem Kochfeld ausreichend Platz.



Technik, die überzeugt

Dank intelligentem Überlaufschutz schaltet das Gerät automatisch ab. Induktions-Technologie erzeugt die Hitze nur im Topf, während das Kochfeld nahezu kalt bleibt. So hast du mehr Sicherheit und eine deutlich einfachere Reinigung des Kochfeldes, da das Einbrennen der Vergangenheit angehört.



Erkennt den Topf, empfiehlt die Kochzone

Alle Kochfelder der KFI, KXI und FLI Serien sind serienmäßig mit dieser intelligenten Technik serienmäßig ausgestattet: Sobald du dein Kochgeschirr auf eine Kochzone stellst, wird es erkannt und die passende Kochzone im Display empfohlen.




hoodCON – zusammen stark


Mit hoodCON wird das Kochen spürbar komfortabler. Sobald hoodCON auf dem Kochfeld aktiviert wird, startet automatisch auch die ORANIER Dunstabzugshaube mit hoodCON ready Ausstattung. Dabei wird die Leistung der Haube an die Kochintensität angepasst. Nach wie vor kann die Dunstabzugshaube wie gewohnt manuell bedient werden. So bleibst du der Chef in deiner Küche.

Hochwertige **Seitenleisten** und **Rahmen** in Edelstahl oder pureBLACK


Dieses Zubehör für ORANIER Kochfelder bietet ein ansprechendes Design und sogar die Möglichkeit einer Nachrüstung. Hochwertiges Material und Verarbeitung garantieren lange Haltbarkeit und Sicherheit.




Edelstahl-Seitenleisten
(Sonderzubehör)



Seitenleisten schwarz
pureBLACK
(Sonderzubehör)



Edelstahlrahmen
umlaufend
(Sonderzubehör)




Rahmen pureBLACK
umlaufend
(Sonderzubehör)

4 Serien – für jeden Anspruch die passende **Induktion**




Induktion

Elegantes Design und funktionale Ausstattung für den zuverlässigen, täglichen Einsatz. Die Mono-Slider-Bedienung kann die Stufen zielgenau regeln. Kindersicherung, 4-fach Booster oder u. a. die Timerfunktion runden das Ausstattungspaket ab. Die intelligente Technik erkennt bereits hier den Topf, und empfiehlt automatisch die Kochzone.



FlexX-Induktion

Mehr FlexXibilität beim Kochen – mit den FlexX-Kochzonen hast du zusätzlich die Wahl. Dank der drei Warmhaltestufen lassen sich die Gerichte ohne Anbrennen schmelzen, warmhalten und fortkochen. Mit der Brückenfunktion links finden auch große Bräter genügend Platz. Mit der optionalen Grillplatte ist ganzjährig Grillsaison. Immer eine clevere Idee weiter.




FlächenINDUKTION

Mehr Platz für maximales Kochvergnügen – die großen FlächenINDUKTIONSKochzonen passen sich deinem Kochgeschirr an. Ob rund oder eckig, groß oder klein. Dein Kochgeschirr wird erkannt und nur auf der abgestellten Fläche erhitzt. Gleichzeitig Kochen, Grillen, Braten oder Warmhalten wird zum Kinderspiel und dein komplettes Menü ist gleichzeitig zum Servieren bereit.



FlächenINDUKTION mit Multi-Slider

Diese FlächenINDUKTIONSKochfelder setzen noch einen drauf. Neben den bereits beschriebenen Funktionen hast du hier alles im Blick. Jede Kochzone hat ihr eigenes Bedienfeld. Neben der Anzeige für die einzelnen Kochstufen hast du z. B. die Warmhaltestufen, den Booster oder die Brückenfunktion immer im Blick. Sehr übersichtlich.





KFI380



KFI360

Induktion KFI380 KFI360



Diese Modelle bieten 4 Einbauvarianten:

- » Flächenbündig
- » Aufgelegt auf die Arbeitsplatte
- » Aufgelegt auf die Arbeitsplatte mit Seitenleisten in Edelstahl oder pureBLACK
- » Aufgelegt auf die Arbeitsplatte mit Rahmen in Edelstahl oder pureBLACK



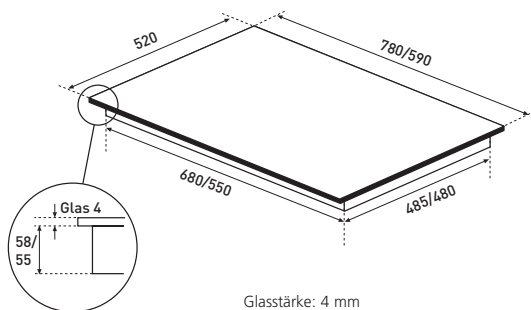
Ausstattungsmerkmale

- | | |
|-------------------------------|---|
| Ausstattung | <ul style="list-style-type: none"> » Slider-Bedienung » LED-Anzeige rot » 4 Kochzonen » 9 Leistungsstufen » 4-fach Booster » 4-fach Timer » Topfgrößenerkennung |
| Komfort-Funktionen | <ul style="list-style-type: none"> » Erkennt den Topf, empfiehlt die Kochzone » Pausenfunktion » Warmhaltestufe » Kindersicherung |
| Sicherheit | <ul style="list-style-type: none"> » Überlaufschutz » Überhitzungsschutz » Restwärmeanzeige » Betriebsdauerbegrenzung |
| 4 Induktions-Kochzonen | <ul style="list-style-type: none"> » vorne links 190 mm: 2,3 kW » hinten links 170 mm: 1,5 kW » vorne rechts 170 mm: 1,5 kW » hinten rechts 190 mm: 2,3 kW |

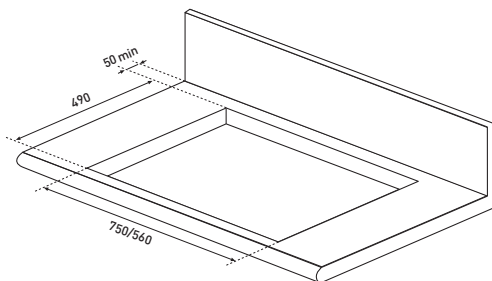
Technische Daten

Gerät B/H/T	
KFI380	780/58/520 mm
KFI360	590/55/520 mm
Ausschnittmaße B/T	
KFI380	750/490 mm
KFI360	560/490 mm
Spannung	400 V/50 Hz/16 A
Anschluss	
KFI380	7,2 kW
KFI360	7,0 kW
Anschlusskabel	ca. 140 cm lang

Achtung! Nicht einzubauen über Unterbaugeräten (wie z. B. Geschirrspüler oder Kühlgeräte) und Volleckschränken.



Glasstärke: 4 mm
Eckradius: 8 mm



Für den flächenbündigen Einbau umlaufend min. 1,8 mm für die Silikonfuge berücksichtigen. Falzhöhe 7 mm

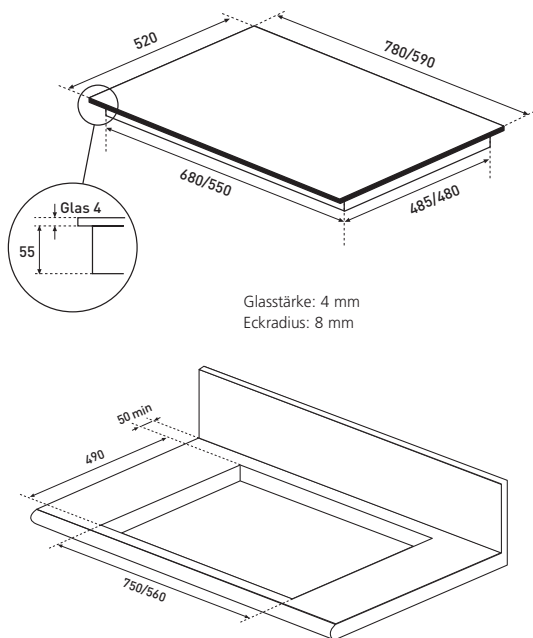
	Best.-Nr.	EAN-Code	UVP
Kochfeld 78 cm	KFI380	4051543135540	599,00 €
Kochfeld 59 cm	KFI360	4051543135533	499,00 €
2 Seitenleisten Edelstahl	9207 46	4029808391888	49,00 €
2 Seitenleisten pureBLACK	9209 34	4051543100210	49,00 €
1 Edelstahlrahmen umlaufend 78x52 cm	9210 78	4051543100814	149,00 €
1 pureBLACK-Rahmen umlaufend 78x52 cm	9211 78	4051543106953	149,00 €
1 Edelstahlrahmen umlaufend 59x52 cm	9210 59	4051543100821	149,00 €
1 pureBLACK-Rahmen umlaufend 59x52 cm	9211 59	4051543106939	149,00 €



KXI480



KXI460



Glasstärke: 4 mm
Eckradius: 8 mm

Für den flächenbündigen Einbau umlaufend
min. 1,8 mm für die Silikonfuge berücksichtigen.
Falzhöhe 7 mm

FlexX-Induktion

KXI480 KXI460

78

59

Diese Modelle bieten 4 Einbauvarianten:

- » Flächenbündig
- » Aufgelegt auf die Arbeitsplatte
- » Aufgelegt auf die Arbeitsplatte mit Seitenleisten in Edelstahl oder pureBLACK
- » Aufgelegt auf die Arbeitsplatte mit Rahmen in Edelstahl oder pureBLACK



hoodCON ready

Ausstattungsmerkmale


- Ausstattung**
- » **Slider-Bedienung**
 - » LED-Anzeige rot
 - » 4 Kochzonen
 - » 9 Leistungsstufen
 - » **4-fach Booster**
 - » **4-fach Timer**
 - » Topfgrößenerkennung
- Komfort-Funktionen**
- » **Erkennt den Topf, empfiehlt die Kochzone**
 - » Pausenfunktion
 - » **3 Warmhaltestufen (Schmelzen, Warmhalten, Fortkochen)**
 - » Kindersicherung
 - » **Brückenfunktion links**
 - » **Grillen mit optionaler Grillplatte links möglich**
 - » **hoodCON ready (Automatik-Steuerung für ORANIER Dunstabzugshauben mit hoodCON)**
- Sicherheit**
- » Überlaufschutz
 - » Überhitzungsschutz
 - » Restwärmeanzeige
 - » Betriebsdauerbegrenzung
- 4 Induktions-Kochzonen**
- » vorne links 240 x 200 mm: 2,6 kW
 - » hinten links 240 x 200 mm: 2,0 kW
 - » MAXI-Zone links 240 x 400 mm: 3,6 kW
 - » vorne rechts 190 mm: 1,5 kW
 - » hinten rechts 190 mm: 2,1 kW

Technische Daten


Gerät B/H/T	
KXI480	780/55/520 mm
KXI460	590/55/520 mm
Ausschnittmaße B/T	
KXI480	750/490 mm
KXI460	560/490 mm
Spannung	400 V/50 Hz/16 A
Anschluss	
KXI480	7,2 kW
KXI460	7,2 kW
Anschlusskabel	ca. 140 cm lang

Achtung! Nicht einzubauen über Unterbaugeräten (wie z. B. Geschirrspüler oder Kühlgeräte) und Volleckschränken.


	Best.-Nr.	EAN-Code	UVP
Kochfeld 78 cm	KXI480	4051543135564	769,00 €
Kochfeld 59 cm	KXI460	4051543135557	679,00 €
GRILL-Platte	9209 08	4051543128801	199,00 €
2 Seitenleisten Edelstahl	9207 46	4029808391888	49,00 €
2 Seitenleisten pureBLACK	9209 34	4051543100210	49,00 €
1 Edelstahlrahmen umlaufend 78x52 cm	9210 78	4051543100814	149,00 €
1 pureBLACK-Rahmen umlaufend 78x52 cm	9211 78	4051543106953	149,00 €
1 Edelstahlrahmen umlaufend 59x52 cm	9210 59	4051543100821	149,00 €
1 pureBLACK-Rahmen umlaufend 59x52 cm	9211 59	4051543106939	149,00 €



Seitenleisten Edelstahl



Seitenleisten pureBLACK



Rahmen Edelstahl



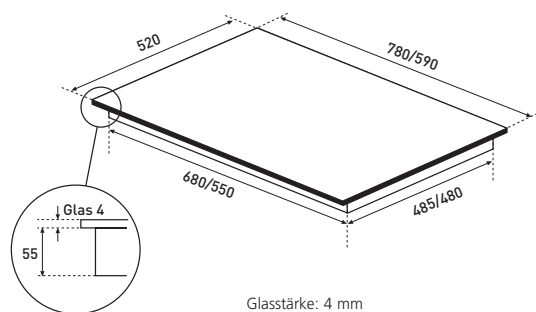
Rahmen pureBLACK



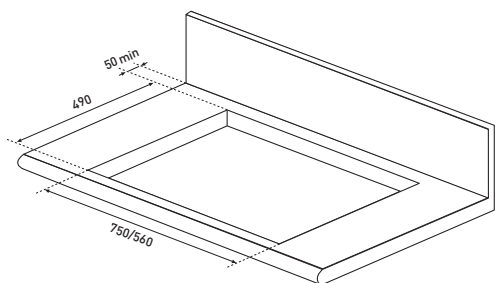
FLI580



FLI560



Glasstärke: 4 mm
Eckradius: 8 mm



Für den flächenbündigen Einbau umlaufend
min. 1,8 mm für die Silikonfuge berücksichtigen.
Falzhöhe 7 mm

FlächenINDUKTION

FLI580 FLI560



Diese Modelle bieten 4 Einbauvarianten:

- » Flächenbündig
- » Aufgelegt auf die Arbeitsplatte
- » Aufgelegt auf die Arbeitsplatte mit
Seitenleisten in Edelstahl oder pureBLACK
- » Aufgelegt auf die Arbeitsplatte mit
Rahmen in Edelstahl oder pureBLACK



hoodCON ready

Ausstattungsmerkmale

- | | |
|---------------------------------|---|
| Ausstattung | <ul style="list-style-type: none"> » Slider-Bedienung » LED-Anzeige rot » 5 Kochzonen (FLI580) / 4 Kochzonen (FLI560) » 9 Leistungsstufen » 5-fach Booster (FLI580) / 4-fach Booster (FLI560) » 5-fach Timer (FLI580) / 4-fach Timer (FLI560) » Topfgrößenerkennung |
| Komfort-Funktionen | <ul style="list-style-type: none"> » Erkennt den Topf, empfiehlt die Kochzone » Pausenfunktion » 3 Warmhaltestufen (Schmelzen, Warmhalten, Fortkochen) » Kindersicherung » Brückenfunktion links u. rechts » Grillen mit optionaler Grillplatte links u. rechts möglich » hoodCON ready (Automatik-Steuerung für ORANIER Dunstabzugshauben mit hoodCON) |
| Sicherheit | <ul style="list-style-type: none"> » Überlaufschutz » Überhitzungsschutz » Restwärmeanzeige » Betriebsdauerbegrenzung |
| 5/4 Induktions-Kochzonen | <ul style="list-style-type: none"> » vorne links 240 x 200 mm: 2,6 kW » hinten links 240 x 200 mm: 2,0 kW » MAXI-Zone links 240 x 400 mm: 3,6 kW » Mitte 210 mm: 2,1 kW (FLI580) » vorne rechts 240 x 200 mm: 2,6 kW » hinten rechts 240 x 200 mm: 2,0 kW » MAXI-Zone rechts 240 x 400 mm: 3,6 kW |

Technische Daten

Gerät B/H/T	
FLI580	780/55/520 mm
FLI560	590/55/520 mm
Ausschnittmaße B/T	
FLI580	750/490 mm
FLI560	560/490 mm
Spannung	400 V/50 Hz/16 A
Anschluss	
FLI580	9,3 kW
FLI560	7,2 kW
Anschlusskabel	ca. 140 cm lang

Achtung! Nicht einzubauen über Unterbaugeräten (wie z. B. Geschirrspüler oder Kühlgeräte) und Volleckdrehschränken.

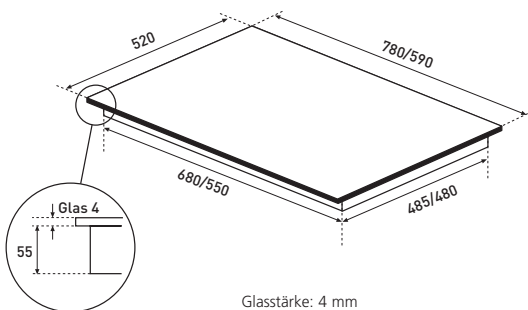
	Best.-Nr.	EAN-Code	UVP
Kochfeld 78 cm	FLI580	4051543135373	999,00 €
Kochfeld 59 cm	FLI560	4051543135359	899,00 €
GRILL-Platte	9209 08	4051543128801	199,00 €
2 Seitenleisten Edelstahl	9207 46	4029808391888	49,00 €
2 Seitenleisten pureBLACK	9209 34	4051543100210	49,00 €
1 Edelstahlrahmen umlaufend 78x52 cm	9210 78	4051543100814	149,00 €
1 pureBLACK-Rahmen umlaufend 78x52 cm	9211 78	4051543106953	149,00 €
1 Edelstahlrahmen umlaufend 59x52 cm	9210 59	4051543100821	149,00 €
1 pureBLACK-Rahmen umlaufend 59x52 cm	9211 59	4051543106939	149,00 €



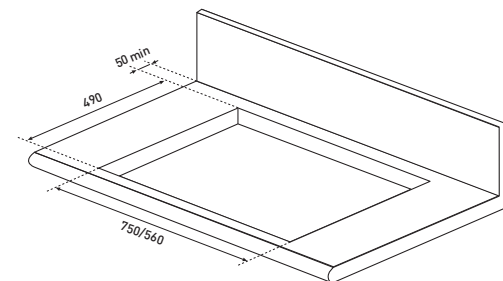
FLI680



FLI660



Glasstärke: 4 mm
Eckradius: 8 mm



Für den flächenbündigen Einbau umlaufend
min. 1,8 mm für die Silikonfuge berücksichtigen.
Falzhöhe 7 mm

FlächenINDUKTION

FLI680 FLI660

78

59

Diese Modelle bieten 4 Einbauvarianten:

- » Flächenbündig
- » Aufgelegt auf die Arbeitsplatte
- » Aufgelegt auf die Arbeitsplatte mit Seitenleisten in Edelstahl oder pureBLACK
- » Aufgelegt auf die Arbeitsplatte mit Rahmen in Edelstahl oder pureBLACK



hoodCON ready

Ausstattungsmerkmale

Ausstattung

» Multi-Slider-Bedienung

- » LED-Anzeige rot
- » 6 Kochzonen (FLI680) / 4 Kochzonen (FLI660)
- » 9 Leistungsstufen
- » 6-fach Booster (FLI680) / 4-fach Booster (FLI660)
- » 6-fach Timer (FLI680) / 4-fach Timer (FLI660)
- » Topfgrößenerkennung

Komfort-Funktionen

» Erkennt den Topf, aktiviert die Kochzone

- » Pausenfunktion
- » 3 Warmhaltestufen (Schmelzen, Warmhalten, Fortkochen)
- » Kindersicherung
- » Brückenfunktion links, (mitte) u. rechts
- » Grillen mit optionaler Grillplatte links, (mitte) u. rechts möglich
- » je Kochzone ein Slider
- » hoodCON ready (Automatik-Steuerung für ORANIER Dunstabzugshauben mit hoodCON)

Sicherheit

- » Überlaufschutz
- » Überhitzungsschutz
- » Restwärmeanzeige
- » Betriebsdauerbegrenzung

6/4 Induktions-Kochzonen

- » vorne links 240 x 200 mm: 2,6 kW
- » hinten links 240 x 200 mm: 2,0 kW
- » MAXI-Zone links 240 x 400 mm: 3,6 kW
- » Mitte vorne 240 x 200 mm: 2,6 kW (FLI680)
- » Mitte hinten 240 x 200 mm: 2,0 kW (FLI680)
- » MAXI-Zone Mitte links 240 x 400 mm: 3,6 kW (FLI680)
- » vorne rechts 240 x 200 mm: 2,6 kW
- » hinten rechts 240 x 200 mm: 2,0 kW
- » MAXI-Zone rechts 240 x 400 mm: 3,6 kW

Technische Daten

Gerät B/H/T

FLI680 780/55/520 mm
FLI660 590/55/520 mm

Ausschnittmaße B/T

FLI680 750/490 mm
FLI660 560/490 mm

Spannung 400 V/50 Hz/16 A

Anschluss

FLI680 9,3 kW
FLI660 7,2 kW


Anschlusskabel ca. 140 cm lang

Achtung! Nicht einzubauen über Unterbaugeräten (wie z. B. Geschirrspüler oder Kühlgeräte) und Volleckschränken.


	Best.-Nr.	EAN-Code	UVP
Kochfeld 78 cm	FLI680	4051543135403	1.199,00 €
Kochfeld 59 cm	FLI660	4051543135397	999,00 €
GRILL-Platte	9209 08	4051543128801	199,00 €
2 Seitenleisten Edelstahl	9207 46	4029808391888	49,00 €
2 Seitenleisten pureBLACK	9209 34	4051543100210	49,00 €
1 Edelstahlrahmen umlaufend 78x52 cm	9210 78	4051543100814	149,00 €
1 pureBLACK-Rahmen umlaufend 78x52 cm	9211 78	4051543106953	149,00 €
1 Edelstahlrahmen umlaufend 59x52 cm	9210 59	4051543100821	149,00 €
1 pureBLACK-Rahmen umlaufend 59x52 cm	9211 59	4051543106939	149,00 €




GRILL-Platte



Seitenleisten Edelstahl



Seitenleisten pureBLACK



Rahmen Edelstahl



Rahmen pureBLACK



MENÜ
HEUTE:
.....
Blumenkohl-
Curry



KFI330

Induktion KFI330

Dieses Modell bietet 3 Einbauvarianten:

- » Aufgelegt auf die Arbeitsplatte
- » Aufgelegt auf die Arbeitsplatte mit Seitenleisten in Edelstahl oder pureBLACK
- » Aufgelegt auf die Arbeitsplatte mit Rahmen in Edelstahl oder pureBLACK




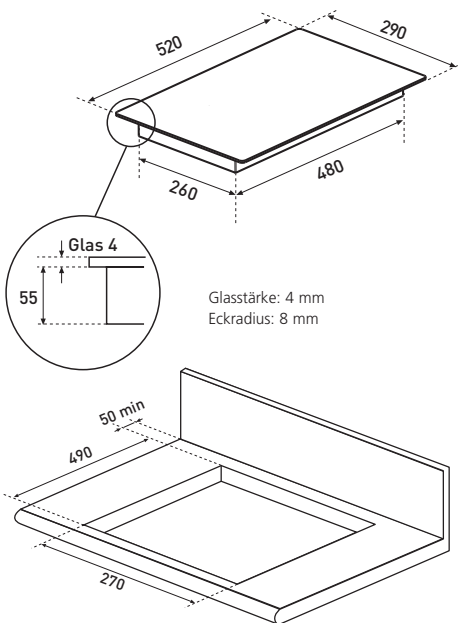
Ausstattungsmerkmale

- | | |
|-------------------------------|---|
| Ausstattung | <ul style="list-style-type: none"> » Slider-Bedienung » LED-Anzeige rot » 2 Kochzonen » 9 Leistungsstufen » 2-fach Booster » 2-fach Timer » Topfgrößenerkennung |
| Komfort-Funktionen | <ul style="list-style-type: none"> » Erkennt den Topf, empfiehlt die Kochzone » Kindersicherung |
| Sicherheit | <ul style="list-style-type: none"> » Überlaufschutz » Überhitzungsschutz » Restwärmanzeige » Betriebsdauerbegrenzung |
| 2 Induktions-Kochzonen | <ul style="list-style-type: none"> » vorne 170 mm: 1,5 kW » hinten 190 mm: 2,3 kW |


Technische Daten

Gerät B/H/T	
KFI330	290/55/520 mm
Ausschnittmaße B/T	
KFI330	270/490 mm
Spannung	230 V/50 Hz/16 A
Anschluss	
KFI330	3,5 kW
Anschlusskabel	ca. 140 cm lang


Achtung! Nicht einzubauen über Unterbaugeräten (wie z. B. Geschirrspüler oder Kühlgeräte) und Volleckschränken.



Seitenleisten Edelstahl



Seitenleisten pureBLACK



Rahmen Edelstahl



Rahmen pureBLACK

	Best.-Nr.	EAN-Code	UVP
Kochfeld 29 cm	KFI330	4051543135526	299,00 €
2 Seitenleisten Edelstahl	9207 46	4029808391888	49,00 €
2 Seitenleisten pureBLACK	9209 34	4051543100210	49,00 €
1 Edelstahlrahmen umlaufend 29x52 cm	9210 29	4051543135571	149,00 €
1 pureBLACK-Rahmen umlaufend 29x52 cm	9211 29	4051543135595	149,00 €



KFC180



KFC160

Hilight KFC180 KFC160

78

59

- Diese Modelle bieten 4 Einbauvarianten:
- » Flächenbündig
 - » Aufgelegt auf die Arbeitsplatte
 - » Aufgelegt auf die Arbeitsplatte mit Seitenleisten in Edelstahl oder pureBLACK
 - » Aufgelegt auf die Arbeitsplatte mit Rahmen in Edelstahl oder pureBLACK



Ausstattungsmerkmale

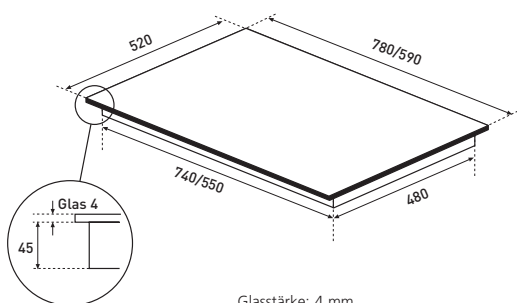
- | | |
|-------------------------------------|--|
| Ausstattung | <ul style="list-style-type: none"> » Slider-Bedienung » LED-Anzeige rot » 4 Kochzonen » 9 Leistungsstufen » 4-fach Timer |
| Komfort-Funktionen | <ul style="list-style-type: none"> » Kindersicherung » Zuschaltung Bräterzone » Zuschaltung Zweikreiszone |
| Sicherheit | <ul style="list-style-type: none"> » Überlaufschutz » Überhitzungsschutz » Restwärmeanzeige » Betriebsdauerbegrenzung |
| 4 energiegeregelte Kochzonen | <p>KFC180</p> <ul style="list-style-type: none"> » vorne links 185 mm: 1,8 kW » hinten links 270/160 mm: 2,0/1,0 kW » vorne rechts 215/150 mm: 2,3/1,15 kW » hinten rechts 150 mm: 1,2 kW <p>KFC160</p> <ul style="list-style-type: none"> » vorne links 150 mm: 1,2 kW » hinten links 270/160 mm: 2,0/1,0 kW » vorne rechts 185/120 mm: 1,8/0,9 kW » hinten rechts 150 mm: 1,2 kW |

Technische Daten

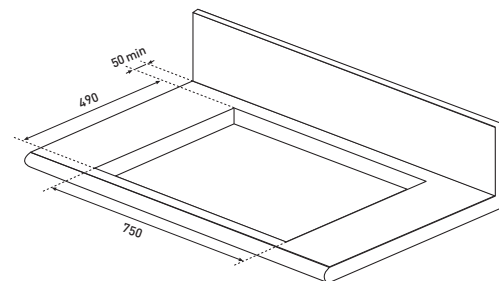
Gerät B/H/T	
KFC180	780/55/520 mm
KFC160	590/55/520 mm
Ausschnittmaße B/T	
KFC180	750/490 mm
KFC160	560/490 mm
Spannung	400 V/50 Hz/16 A
Anschluss	
KFC180	7,3 kW
KFC160	6,4 kW
Anschlusskabel	ca. 130 cm lang

Achtung! Nicht einzubauen über Unterbaugeräten (wie z. B. Geschirrspüler oder Kühlgeräte) und Volleckschränken.


	Best.-Nr.	EAN-Code	UVP
Kochfeld 78 cm	KFC180	4051543135519	449,00 €
Kochfeld 59 cm	KFC160	4051543135502	369,00 €
2 Seitenleisten Edelstahl	9207 46	4029808391888	49,00 €
2 Seitenleisten pureBLACK	9209 34	4051543100210	49,00 €
1 Edelstahlrahmen umlaufend 78x52 cm	9210 78	4051543100814	149,00 €
1 pureBLACK-Rahmen umlaufend 78x52 cm	9211 78	4051543106953	149,00 €
1 Edelstahlrahmen umlaufend 59x52 cm	9210 59	4051543100821	149,00 €
1 pureBLACK-Rahmen umlaufend 59x52 cm	9211 59	4051543106939	149,00 €



Glasstärke: 4 mm
Eckradius: 8 mm



Für den flächenbündigen Einbau umlaufend
min. 1,8 mm für die Silikonfuge berücksichtigen.
Falzhöhe 7 mm



KFC130

Hilight KFC 130

Dieses Modell bietet 3 Einbauvarianten:

- » Aufgelegt auf die Arbeitsplatte
- » Aufgelegt auf die Arbeitsplatte mit Seitenleisten in Edelstahl oder pureBLACK
- » Aufgelegt auf die Arbeitsplatte mit Rahmen in Edelstahl oder pureBLACK




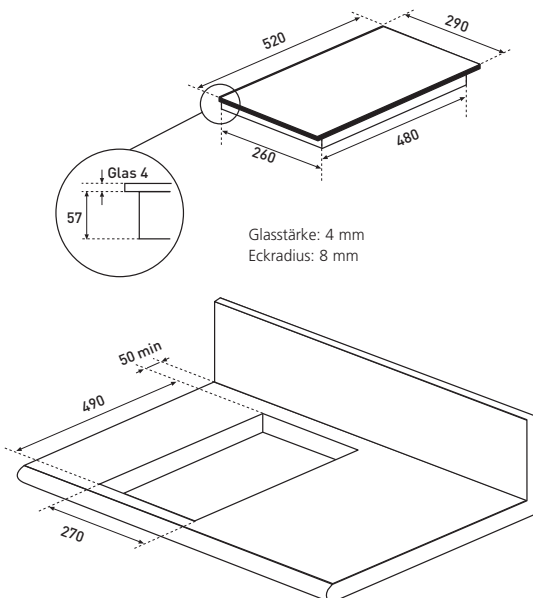
Ausstattungsmerkmale

- | | |
|-------------------------------------|----------------------------------|
| Ausstattung | » Touch-Control-Bedienung |
| | » LED-Anzeige rot |
| | » 2 Kochzonen |
| | » 9 Leistungsstufen |
| | » 2-fach Timer |
| Komfort-Funktionen | » Kindersicherung |
| Sicherheit | » Überlaufschutz |
| | » Überhitzungsschutz |
| | » Restwärmeanzeige |
| | » Betriebsdauerbegrenzung |
| 2 energiegeregelte Kochzonen | » vorne 150 mm: 1,2 kW |
| | » hinten 185 mm: 1,8 kW |


Technische Daten

Gerät B/H/T	
KFC130	290/57/520 mm
Ausschnittmaße B/T	
KFC130	270/490 mm
Spannung	230 V/50 Hz/16 A
Anschluss	
KFC130	3,0 kW
Anschlusskabel	ca. 130 cm lang


Achtung! Nicht einzubauen über Unterbaugeräten (wie z. B. Geschirrspüler oder Kühlgeräte) und Volleckschränken.



Seitenleisten Edelstahl



Seitenleisten pureBLACK



Rahmen Edelstahl



Rahmen pureBLACK

	Best.-Nr.	EAN-Code	UVP
Kochfeld 29 cm	KFC130	4051543135496	239,00 €
2 Seitenleisten Edelstahl	9207 46	4029808391888	49,00 €
2 Seitenleisten pureBLACK	9209 34	4051543100210	49,00 €
1 Edelstahlrahmen umlaufend 29x52 cm	9210 29	4051543135571	149,00 €
1 pureBLACK-Rahmen umlaufend 29x52 cm	9211 29	4051543135595	149,00 €



GKH590

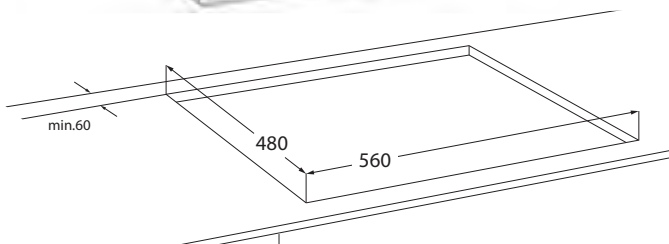
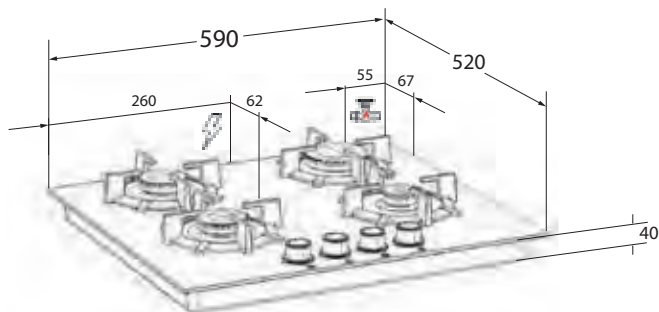
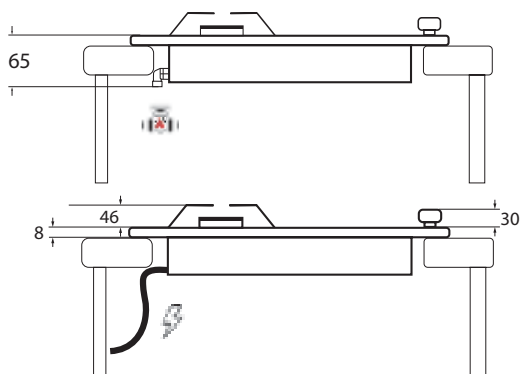
Gas-Kochfeld (4-flammig) GKH590

Ausstattungsmerkmale

- | | |
|---------------------------|---|
| Ausstattung | <ul style="list-style-type: none"> » Design-Bedienkebel » 4 Kochzonen » Eingestellt auf Erdgas (20mbar) » Umrüstbar auf Flüssiggas (50mbar) » Flüssiggasdüsen-Set beiliegend |
| Komfort-Funktionen | <ul style="list-style-type: none"> » Emaillierte Gusstopfträger, abnehmbar » Emaillierte Brennerdeckel, abnehmbar » Elektrische Einhand-Funkenzündung |
| Sicherheit | <ul style="list-style-type: none"> » Thermoelektrische Züandsicherung |
| 4 Kochzonen | <ul style="list-style-type: none"> » vorne links 1,8 kW » hinten links 1,8 kW » vorne rechts 1,0 kW » hinten rechts 2,85 kW |



Ansicht Geräterückseite



Technische Daten

- | | |
|---------------------------|---|
| Gerät B/H/T | 590/40/520 mm |
| Ausschnittmaße B/T | 560/480 mm |
| Spannung | 230 V, 50 Hz |
| Anschlusskabel | <ul style="list-style-type: none"> » Gasanschluss 1/2" hinten rechts » Anschlusskabel mit Schukostecker (ca. 140 cm lang) |

Dem Gas-Kochfeld ist ein Satz Flüssiggasdüsen zur Umrüstung beigelegt.
Achtung! Nicht einzubauen über Unterbaugeräten
(wie z. B. Geschirrspüler oder Kühlgeräte) und Volleckschrank.

Best.-Nr.	EAN-Code	UVP
-----------	----------	-----

Gas-Kochfeld 60 cm	GKH590	4051543135861	559,00 €
--------------------	--------	---------------	----------



GKH740

Gas-Kochfeld (5-flammig) GKH740

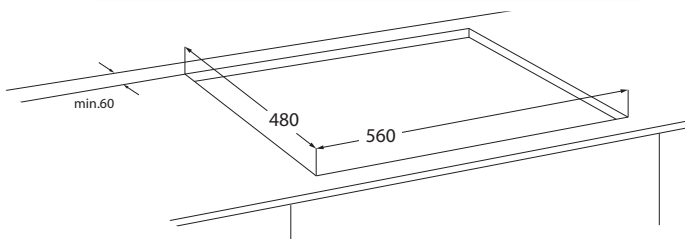
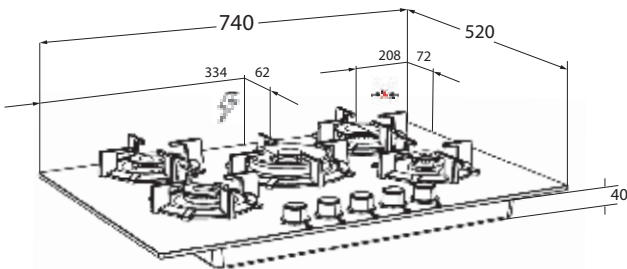
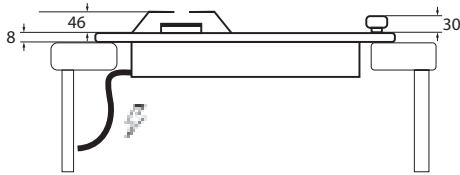
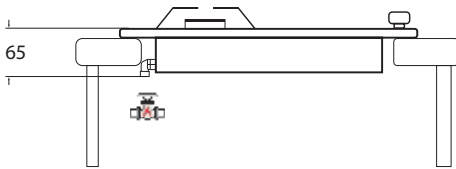
74

Ausstattungsmerkmale

- Ausstattung**
- » Design-Bedienknebel
 - » 5 Kochzonen
 - » Eingestellt auf Erdgas (20mbar)
 - » Umrüstbar auf Flüssiggas (50mbar)
 - » Flüssiggasdüsen-Set beiliegend
- Komfort-Funktionen**
- » Emaillierte Gusstopfträger, abnehmbar
 - » Emaillierte Brennerdeckel, abnehmbar
 - » Elektrische Einhand-Funkenzündung
 - » Leistungsstarker WOK-Brenner
- Sicherheit**
- » Thermoelektrische Zündsicherung
- 5 Kochzonen**
- » vorne links 1,8 kW
 - » hinten links 1,8 kW
 - » WOK Mitte 4,0 kW
 - » vorne rechts 1,0 kW
 - » hinten rechts 2,85 kW



Ansicht Geräterückseite



Technische Daten

- Gerät B/H/T** 740/40/520 mm
- Ausschnittmaße B/T** 560/480 mm
- Spannung** 230 V, 50 Hz
- Anschlusskabel**
- » Gasanschluss 1/2" hinten rechts
 - » Anschlusskabel mit Schukostecker (ca. 140 cm lang)

**Dem Gas-Kochfeld ist ein Satz Flüssiggasdüsen zur Umrüstung beigelegt.
Achtung! Nicht einzubauen über Unterbaugeräten
(wie z. B. Geschirrspüler oder Kühlgeräte) und Volleckdrehschränken.**

Best.-Nr. EAN-Code UVP

Gas-Kochfeld 75 cm

GKH740 4051543135878 659,00 €



GKH890

Gas-Kochfeld (5-flammig) GKH890

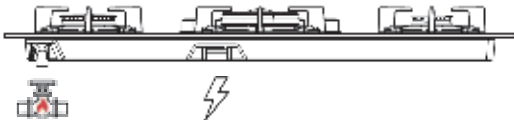
Ausstattungsmerkmale

- | | |
|---------------------------|--|
| Ausstattung | <ul style="list-style-type: none"> » Design-Bedienknebel » 5 Kochzonen » Eingestellt auf Erdgas (20mbar) » Umrüstbar auf Flüssiggas (50mbar) » Flüssiggasdüsen-Set beiliegend |
| Komfort-Funktionen | <ul style="list-style-type: none"> » Emaillierte Gusstopfträger, abnehmbar » Emaillierte Brennerdeckel, abnehmbar » Elektrische Einhand-Funkenzündung » Leistungsstarker WOK-Brenner |
| Sicherheit | <ul style="list-style-type: none"> » Thermoelektrische Zündsicherung |
| 5 Kochzonen | <ul style="list-style-type: none"> » vorne links 1,8 kW » hinten links 1,8 kW » WOK Mitte 4,0 kW » vorne rechts 1,0 kW » hinten rechts 2,85 kW |

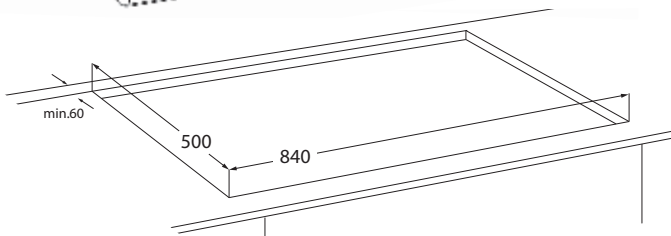
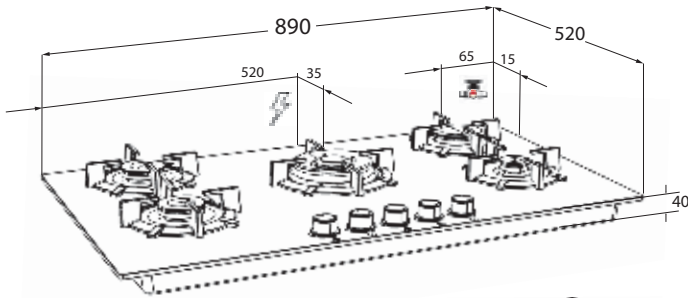
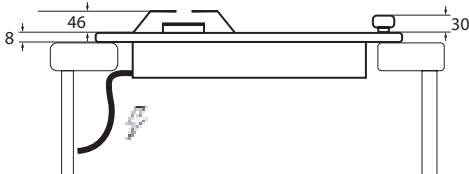
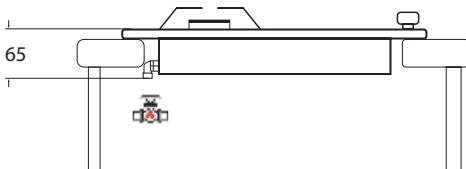
Technische Daten

- | | |
|---------------------------|---|
| Gerät B/H/T | 890/40/520 mm |
| Ausschnittmaße B/T | 840/500 mm |
| Spannung | 230 V, 50 Hz |
| Anschlusskabel | <ul style="list-style-type: none"> » Gasanschluss 1/2" hinten rechts » Anschlusskabel mit Schukostecker (ca. 140 cm lang) |

**Dem Gas-Kochfeld ist ein Satz Flüssiggasdüsen zur Umrüstung beigelegt.
Achtung! Nicht einzubauen über Unterbaugeräten
(wie z. B. Geschirrspüler oder Kühlgeräte) und Volleckschränken.**



Ansicht Geräterückseite







GKH335

Domino-Gas-Kochfeld (2-flammig) GKH335

Kombinierbar mit den Kochfeldern:

- » GKH590
- » GKH740
- » GKH890
- » GKH330

Ausstattungsmerkmale

- | | |
|---------------------------|---|
| Ausstattung | <ul style="list-style-type: none"> » Design-Bedienkebel » 2 Kochzonen » Eingestellt auf Erdgas (20mbar) » Umrüstbar auf Flüssiggas (50mbar) » Flüssiggasdüsen-Set beiliegend |
| Komfort-Funktionen | <ul style="list-style-type: none"> » Emaillierte Gusstopfträger, abnehmbar » Emaillierte Brennerdeckel, abnehmbar » Elektrische Einhand-Funkenzündung |
| Sicherheit | <ul style="list-style-type: none"> » Thermoelektrische Zündsicherung |
| 2 Kochzonen | <ul style="list-style-type: none"> » vorne 1,8 kW » hinten 2,85 kW |

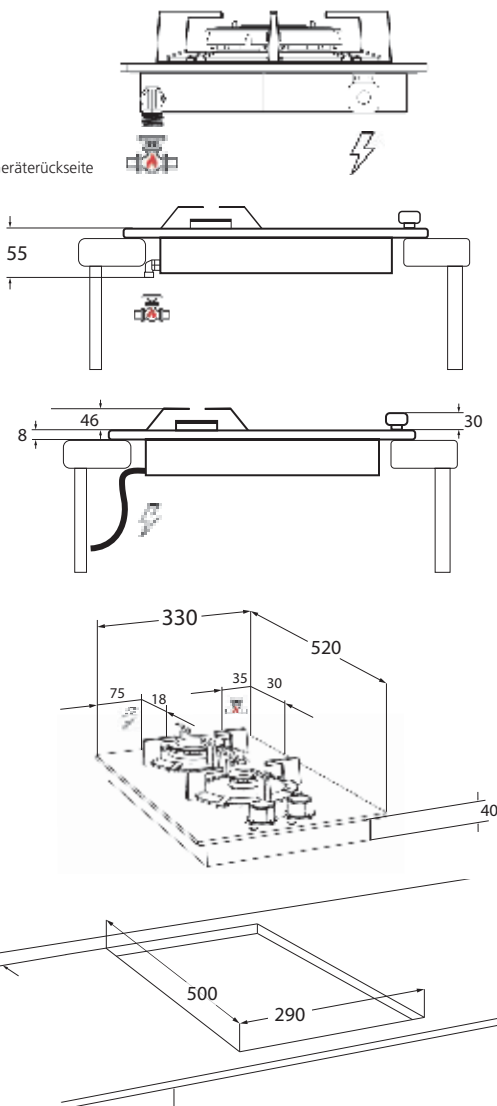
Technische Daten

- | | |
|---------------------------|---|
| Gerät B/H/T | 330/40/520 mm |
| Ausschnittmaße B/T | 290/500 mm |
| Spannung | 230 V, 50 Hz |
| Anschlusskabel | <ul style="list-style-type: none"> » Gasanschluss 1/2" hinten rechts » Schuko-stecker hinten links mit Kabel ca. 140 cm |

**Dem Gas-Kochfeld ist ein Satz Flüssiggasdüsen zur Umrüstung beigelegt.
Achtung! Nicht einzubauen über Unterbaugeräten
(wie z. B. Geschirrspüler oder Kühlgeräte) und Volleckschränken.**



Ansicht Geräterückseite



	Best.-Nr.	EAN-Code	UVP
--	-----------	----------	-----

Domino-Gas-Kochfeld 30 cm	GKH335	4051543135854	349,00 €
---------------------------	--------	---------------	----------



GKH330

Domino-Gas-Kochfeld, Wok GKH330

33

Kombinierbar mit den Kochfeldern:

- » GKH590
- » GKH740
- » GKH890
- » GKH335

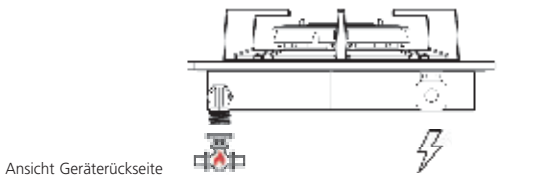
Ausstattungsmerkmale

- | | |
|---------------------------|---|
| Ausstattung | <ul style="list-style-type: none"> » Design-Bedienknebel » 1 Kochzone » Eingestellt auf Erdgas (20mbar) » Umrüstbar auf Flüssiggas (50mbar) » Flüssiggasdüsen-Set beiliegend |
| Komfort-Funktionen | <ul style="list-style-type: none"> » Emaillierte Gusstopfträger, abnehmbar » Emaillierte Brennerdeckel, abnehmbar » Elektrische Einhand-Funkenzündung » Leistungsstarker WOK-Brenner |
| Sicherheit | <ul style="list-style-type: none"> » Thermoelektrische Zündsicherung |
| 1 Kochzone | <ul style="list-style-type: none"> » WOK 4,0 kW |

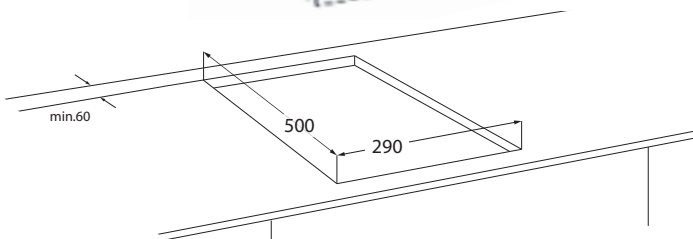
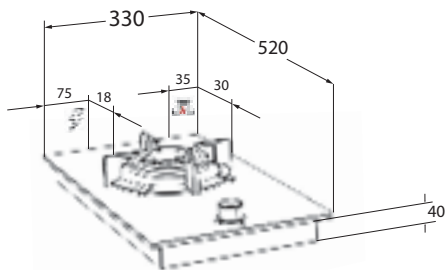
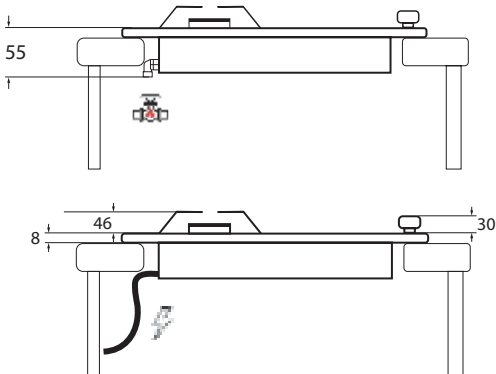
Technische Daten

- | | |
|---------------------------|--|
| Gerät B/H/T | 330/40/520 mm |
| Ausschnittmaße B/T | 290/500 mm |
| Spannung | 230 V, 50 Hz |
| Anschluss | <ul style="list-style-type: none"> » Gasanschluss 1/2" hinten rechts » Schukostecker hinten links mit Kabel ca. 140 cm |

Dem Gas-Kochfeld ist ein Satz Flüssiggasdüsen zur Umrüstung beigelegt.
Achtung! Nicht einzubauen über Unterbaugeräten
(wie z. B. Geschirrspüler oder Kühlgeräte) und Volleckschrank.



Ansicht Geräterückseite



Best.-Nr.	EAN-Code	UVP
------------------	-----------------	------------

Domino-Gas-Kochfeld 30 cm

GKH330	4051543135847	349,00 €
--------	---------------	----------



Überlaufschutz



Überhitzungsschutz



Slider-Bedienung



Kindersicherung



Sicherheitsfunktion
„kleine Gegenstände“



Restwärmeanzeige



Betriebsdauerbegrenzung





Kochfeldabzüge

Die neuen **Kochfeldabzüge** von ORANIER



Planungsfreiheit

Die neuen Kochfeldabzüge sind 78 cm breit und passen somit in alle Standardmöbel. Ob Abluft, ungeführte Umluft, geführte Umluft oder mit Profi-Plasmafilter, du hast die Wahl. Der Einbau geht leicht von der Hand. Auspacken, in die Arbeitsplatte einsetzen, anschließen und fertig.



Kinderleichte Reinigung

Fettfilter und Profi-Aktivkohlefilter lassen sich ganz einfach von oben entnehmen und reinigen. Der Fettfilter kommt in die Spülmaschine. Der Profi-Aktivkohlefilter lässt sich entweder im Wasserbad oder im Backofen bis zu 6 Mal regenerieren. Damit hat er eine Lebensdauer von bis zu 3 Jahren.



Technik, die überzeugt

Läuft doch mal etwas über, schaltet das Kochfeld dank des intelligenten Überlaufschutzes automatisch ab. Sollte etwas Flüssigkeit in die Absaugereinheit geraten, können bis zu 0,5 L problemlos aufgefangen und ausgewischt werden.



Praxisorientiert

Die Abdeckung der Absaugereinheit ist glasbündig eingebaut. Dadurch hat das gesamte Kochfeld eine ebene Oberfläche. Die Abdeckung aus pulverbeschichtetem Metall eignet sich auch als Zwischenablage für warme Töpfe.




Effizient, leistungsstark und einfach zu bedienen


Dank des höchsteffizienten Fettabscheidegrades A, bleibt vom Kochdunst nur noch frische Luft. Der Abzug arbeitet ohrenschonend leise, sodass sogar ein normales Gespräch ungestört geführt werden kann. Die Slider-Bedienung hat im Hintergrund viele kleine Helferlein, die die Steuerung des Kochfelds und des Dunstabzugs so intuitiv und komfortabel wie möglich gestalten.

Hochwertige **Seitenleisten** und **Rahmen** in Edelstahl oder pureBLACK


Dieses Zubehör für ORANIER Kochfelder bietet ein ansprechendes Design und sogar die Möglichkeit einer Nachrüstung. Hochwertiges Material und Verarbeitung garantieren lange Haltbarkeit und Sicherheit.




Edelstahl-Seitenleisten
(Sonderzubehör)



Seitenleisten schwarz
pureBLACK
(Sonderzubehör)



Edelstahlrahmen
umlaufend
(Sonderzubehör)




Rahmen pureBLACK
umlaufend
(Sonderzubehör)

Die neue **Generation Centerline** – 4 Serien, so individuell wie du




Induktion

Elegantes Design und funktionale Ausstattung für den zuverlässigen, täglichen Einsatz. Die Mono-Slider-Bedienung kann die Stufen zielgenau regeln. Kindersicherung, 4-fach Booster oder u. a. die Timerfunktion runden das Ausstattungspaket ab. Die intelligente Technik erkennt bereits hier den Topf und empfiehlt automatisch die Kochzone.




FlexX-Induktion

Mehr FlexXibilität beim Kochen – mit den FlexX-Kochzonen hast du zusätzlich die Wahl. Dank der drei Warmhaltestufen lassen sich die Gerichte ohne Anbrennen schmelzen, warmhalten und fortkochen. Mit der Brückenfunktion links finden auch große Bräter genügend Platz. Mit der optionalen Grillplatte ist ganzjährig Grillsaison. Immer eine clevere Idee weiter.




FlächenINDUKTION

Mehr Platz für maximales Kochvergnügen – die großen FlächenINDUKTIONSKochzonen passen sich deinem Kochgeschirr an. Ob rund oder eckig, groß oder klein. Dein Kochgeschirr wird erkannt und nur auf der abgestellten Fläche erhitzt. Gleichzeitig Kochen, Grillen, Braten oder Warmhalten wird zum Kinderspiel und dein komplettes Menü ist gleichzeitig zum Servieren bereit.



FlächenINDUKTION mit Multi-Slider

Diese FlächenINDUKTIONSKochfelder setzen noch einen drauf. Neben den bereits beschriebenen Funktionen hast du hier alles im Blick. Jede Kochzone hat ihr eigenes Bedienfeld. Neben der Anzeige für die einzelnen Kochstufen hast du z. B. die Warmhaltestufen, den Booster oder die Brückenfunktion immer im Blick. Sehr übersichtlich.





KFA390

Kochfeldabzug mit Induktion KFA390

78

Dieses Modell bietet 4 Einbauvarianten:

- » Flächenbündig
- » Aufgelegt auf die Arbeitsplatte
- » Aufgelegt auf die Arbeitsplatte mit Seitenleisten in Edelstahl oder pureBLACK
- » Aufgelegt auf die Arbeitsplatte mit Rahmen in Edelstahl oder pureBLACK



Ausstattungsmerkmale Kochfeldabzug (Abluft/Umluft)

Ausstattung	» Touch-Control-Bedienung » LED-Anzeige rot » 3 Normalstufen, 1 Intensivstufe
Komfort-Funktionen	» Nachlaufautomatik » Fettfilterreinigungsanzeige » Kindersicherung » Absauggitter glasbündig » Fettfilter von oben entnehmbar » Profi-Aktivkohlefilter von oben entnehmbar
Sicherheit	» Fassungsvermögen der Überlaufwanne ca. 0,5 L » Nur ein Anschluss für Kochfeld und Dunstabzuginheit

Technische Daten Kochfeldabzug

Energie-Effizienzklasse^{1,2}	A
Jährlicher Energieverbrauch¹	37 kWh
Lüfter-Effizienzklasse¹	A
Fettfilter-Effizienzklasse¹	A
Schalleistung min./max. Normalstufe (db(A) re 1 pW)¹	49/68 dB
Schalldruck min./max. Normalstufe (db(A) re 20 µPa)¹	37/57 dB
Abluftleistung min./max. Normal-/Intensivstufe¹	167/370/475 m³/h

¹ gemäß delegierter Verordnung (EU) Nr. 65/2014

² auf einer EEK-Skala von A+++ bis D

³ nicht zutreffend für dieses Produkt

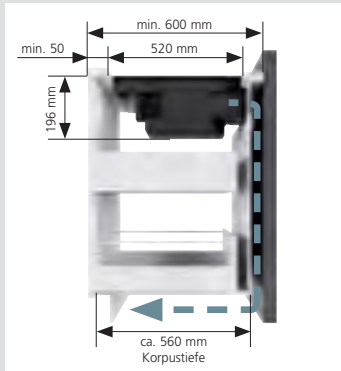
Ausstattungsmerkmale Kochfeld

Ausstattung	» Slider-Bedienung » LED-Anzeige rot » 4 Kochzonen » 9 Leistungsstufen » 4-fach Booster » 4-fach Timer » Topfgrößenerkennung
Komfort-Funktionen	» Erkennt den Topf, empfiehlt die Kochzone » Pausenfunktion » Warmhaltestufe » Kindersicherung
Sicherheit	» Überlaufschutz » Überhitzungsschutz » Restwärmeanzeige » Betriebsdauerbegrenzung
4 Induktions-Kochzonen	» vorne links 190 mm: 1,5 kW » hinten links 170 mm: 2,3 kW » vorne rechts 170 mm: 1,5 kW » hinten rechts 190 mm: 2,3 kW

Technische Daten Kochfeld

Gerät B/H/T	KFA390	780/55/520 mm
Ausschnittmaße B/T	KFA390	750/490 mm
Spannung		400 V/50 Hz/16 A
Anschluss	KFA390	7,0 kW
Anschlusskabel		ca. 140 cm lang

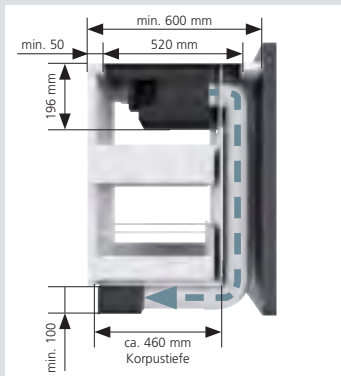
	Best.-Nr.	EAN-Code	UVP
Kochfeld 78 cm	KFA390	4051543135441	1.699,00 €
Profi-Aktivkohlefilterset für Motoreinheit	PAS460	4051543137766	129,00 €
Profi-Umluftmodul für Sockel	9211 20	4051543128023	199,00 €
Profi-Plasmafilter	PLS910	4051543135632	499,00 €
2 Seitenleisten Edelstahl	9207 46	4029808391888	49,00 €
2 Seitenleisten pureBLACK	9209 34	4051543100210	49,00 €
1 Edelstahlrahmen umlaufend 78x52 cm	9210 78	4051543100814	149,00 €
1 pureBLACK-Rahmen umlaufend 78x52 cm	9211 78	4051543106953	149,00 €



Ungeführte Umluft

Bei ungeführter Umluft wird nur das Profi-Aktivkohlefilter-Set PAS460 benötigt. In diesem Fall wird die Luft in den Zwischenraum von Korpusrückwand und Küchenwand (min. 25 mm) geführt. Wir empfehlen im Sockelbereich einen Öffnungsquerschnitt von $\geq 500 \text{ cm}^2$. Bei dieser Variante lässt sich der Profi-Aktivkohlefilter für die Reinigung von oben entnehmen.

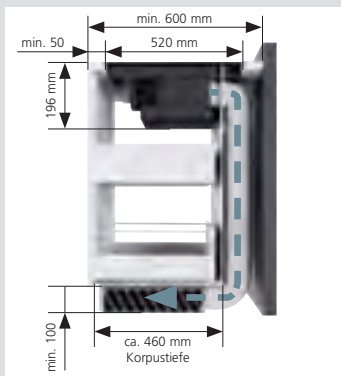
Der Profi-Aktivkohlefilter zeichnet sich aus durch effektive Beseitigung der Gerüche und einfache Handhabung, ist bis zu 6 mal regenerierbar und hat eine Lebensdauer bis zu 3 Jahre. Somit werden auch die Folgekosten gering gehalten. Die Reinigung erfolgt einfach im heißen Wasserbad.



Geführte Umluft mit Sockelfilter

Bei geführter Umluft wird nur das Profiumluftmodul 9211 20 benötigt. Die Abdeckung aus Metall ist in Schwarz, Grau und Weiß im Lieferumfang enthalten. In diesem Fall wird der Flachkanal bei dieser Variante leicht zwischen Wand und Unterschrank an die gewünschte Position verlegt und an das Profiumluftmodul angeschlossen. Der Profi-Aktivkohlefilter kann für die Reinigung von vorne entnommen werden.

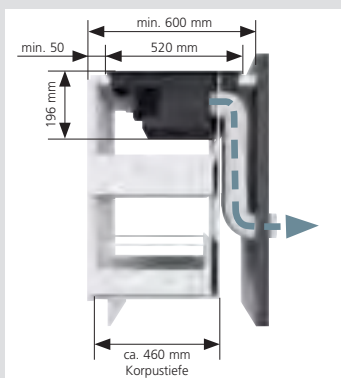
Der Profi-Aktivkohlefilter zeichnet sich aus durch effektive Beseitigung der Gerüche und einfache Handhabung, ist bis zu 6 mal regenerierbar und hat eine Lebensdauer bis zu 3 Jahre. Somit werden auch die Folgekosten gering gehalten. Die Reinigung erfolgt im Backofen für 60 Min. und bei 130°C.



Geführte Umluft mit Plasmafilter

Bei geführter Umluft mit Profi-Plasmafilter PLS910 wird der Flachkanal bei dieser Variante leicht zwischen Wand und Unterschrank an die gewünschte Position verlegt und an den Profi-Plasmafilter angeschlossen.

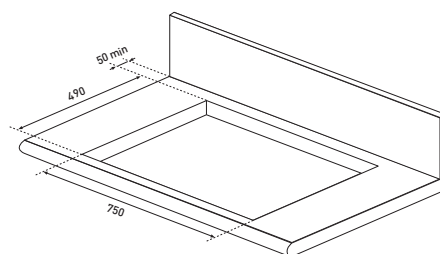
Im Umluftbetrieb filtert der Profi-Plasmafilter Gerüche, Bakterien, Viren, Schimmelsporen und sonstige Verunreinigungen aus der Luft und sorgt so für ein gesundes Raumklima ohne fortlaufende Kosten.




Abluft

In der Serienausstattung ist das Kochfeldabzug auf Abluft eingestellt. Diese kann leicht zwischen Wand und Unterschrank an die gewünschte Position verlegt werden.

Der Anschluss für den Flachkanal hat das gängige Maß 222 mm x 89 mm.



Für den flächenbündigen Einbau umlaufend min. 1,8 mm für die Silikonfuge berücksichtigen.
 Falzhöhe 7 mm
 Glaskeramik T 520 x B 780mm
 Glasstärke 4 mm
 Eckradius 4 x R8




Profi-Plasmafilter




Profi-Aktivkohlefilterset für Motoreinheit




Profi-Umluftmodul für Sockel



Seitenleisten Edelstahl



Seitenleisten pureBLACK



Rahmen Edelstahl



Rahmen pureBLACK



KFA490

Kochfeldabzug mit FlexX-Induktion KFA490

78

Dieses Modell bietet 4 Einbauvarianten:

- » Flächenbündig
- » Aufgelegt auf die Arbeitsplatte
- » Aufgelegt auf die Arbeitsplatte mit Seitenleisten in Edelstahl oder pureBLACK
- » Aufgelegt auf die Arbeitsplatte mit Rahmen in Edelstahl oder pureBLACK



Ausstattungsmerkmale Kochfeldabzug (Abluft/Umluft)

Ausstattung	<ul style="list-style-type: none"> » Touch-Control-Bedienung » LED-Anzeige rot » 3 Normalstufen, 1 Intensivstufe
Komfort-Funktionen	<ul style="list-style-type: none"> » Nachlaufautomatik » Fettfilterreinigungsanzeige » Kindersicherung » Absauggitter glasbündig » Fettfilter von oben entnehmbar » Profi-Aktivkohlefilter von oben entnehmbar
Sicherheit	<ul style="list-style-type: none"> » Fassungsvermögen der Überlaufwanne ca. 0,5 L » Nur ein Anschluss für Kochfeld und Dunstabzueinheit

Technische Daten Kochfeldabzug

Energie-Effizienzklasse^{1,2}	A
Jährlicher Energieverbrauch¹	37 kWh
Lüfter-Effizienzklasse¹	A
Fettfilter-Effizienzklasse¹	A
Schalleistung min./max. Normalstufe (db(A) re 1 pW)¹	49/68 dB
Schalldruck min./max. Normalstufe (db(A) re 20 µPa)¹	37/57 dB
Abluftleistung min./max. Normal-/Intensivstufe¹	167/370/475 m³/h

¹ gemäß delegierter Verordnung (EU) Nr. 65/2014

² auf einer EEK-Skala von A+++ bis D

³ nicht zutreffend für dieses Produkt

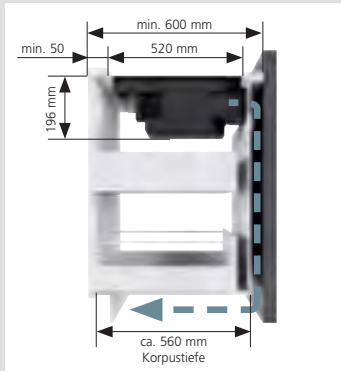
Ausstattungsmerkmale Kochfeld

Ausstattung	<ul style="list-style-type: none"> » Slider-Bedienung » LED-Anzeige rot » 4 Kochzonen » 9 Leistungsstufen » 4-fach Booster » 4-fach Timer » Topfgrößenerkennung
Komfort-Funktionen	<ul style="list-style-type: none"> » Erkennt den Topf, empfiehlt die Kochzone » Pausenfunktion » 3 Warmhaltestufen (Schmelzen, Warmhalten, Fortkochen) » Kindersicherung » Brückenfunktion links » Grillen mit optionaler Grillplatte links möglich
Sicherheit	<ul style="list-style-type: none"> » Überlaufschutz » Überhitzungsschutz » Restwärmeanzeige » Betriebsdauerbegrenzung
4 Induktions-Kochzonen	<ul style="list-style-type: none"> » vorne links 240 x 200 mm: 2,6 kW » hinten links 240 x 200 mm: 2,0 kW » MAXI-Zone links 240 x 400 mm: 3,6 kW » vorne rechts 190 mm: 1,5 kW » hinten rechts 190 mm: 2,1 kW

Technische Daten Kochfeld

Gerät B/H/T	KFA490	780/55/520 mm
Ausschnittmaße B/T	KFA490	750/490 mm
Spannung		400 V/50 Hz/16 A
Anschluss	KFA490	7,2 kW
Anschlusskabel		ca. 140 cm lang

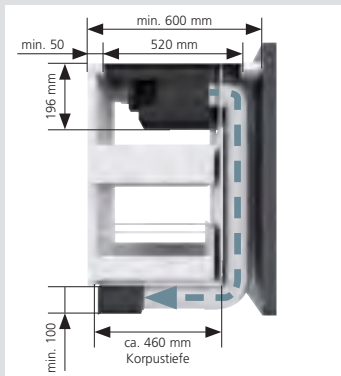
	Best.-Nr.	EAN-Code	UVP
Kochfeld 78 cm	KFA490	4051543135458	1.799,00 €
Profi-Aktivkohlefilterset für Motoreinheit	PAS460	4051543137766	129,00 €
Profi-Umluftmodul für Sockel	9211 20	4051543128023	199,00 €
Profi-Plasmafilter	PLS910	4051543135632	499,00 €
GRILL-Platte	9209 08	4051543128801	199,00 €
2 Seitenleisten Edelstahl	9207 46	4029808391888	49,00 €
2 Seitenleisten pureBLACK	9209 34	4051543100210	49,00 €
1 Edelstahlrahmen umlaufend 78x52 cm	9210 78	4051543100814	149,00 €
1 pureBLACK-Rahmen umlaufend 78x52 cm	9211 78	4051543106953	149,00 €



Ungeführte Umluft

Bei ungeführter Umluft wird nur das Profi-Aktivkohlefilter-Set PAS460 benötigt. In diesem Fall wird die Luft in den Zwischenraum von Korpusrückwand und Küchenwand (min. 25 mm) geführt. Wir empfehlen im Sockelbereich einen Öffnungsquerschnitt von $\geq 500 \text{ cm}^2$. Bei dieser Variante lässt sich der Profi-Aktivkohlefilter für die Reinigung von oben entnehmen.

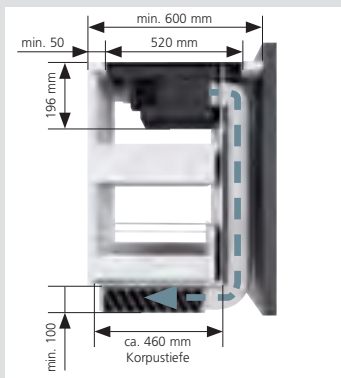
Der Profi-Aktivkohlefilter zeichnet sich aus durch effektive Beseitigung der Gerüche und einfache Handhabung, ist bis zu 6 mal regenerierbar und hat eine Lebensdauer bis zu 3 Jahre. Somit werden auch die Folgekosten gering gehalten. Die Reinigung erfolgt einfach im heißen Wasserbad.



Geführte Umluft mit Sockelfilter

Bei geführter Umluft wird nur das Profiumluftmodul 9211 20 benötigt. Die Abdeckung aus Metall ist in Schwarz, Grau und Weiß im Lieferumfang enthalten. In diesem Fall wird der Flachkanal bei dieser Variante leicht zwischen Wand und Unterschrank an die gewünschte Position verlegt und an das Profiumluftmodul angeschlossen. Der Profi-Aktivkohlefilter kann für die Reinigung von vorne entnommen werden.

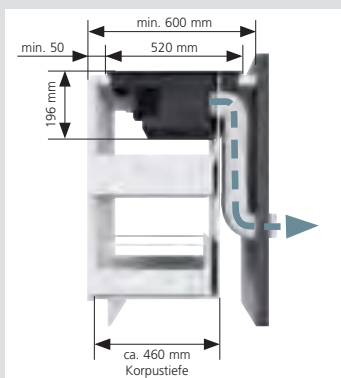
Der Profi-Aktivkohlefilter zeichnet sich aus durch effektive Beseitigung der Gerüche und einfache Handhabung, ist bis zu 6 mal regenerierbar und hat eine Lebensdauer bis zu 3 Jahre. Somit werden auch die Folgekosten gering gehalten. Die Reinigung erfolgt im Backofen für 60 Min. und bei 130°C.



Geführte Umluft mit Plasmafilter

Bei geführter Umluft mit Profi-Plasmafilter PLS910 wird der Flachkanal bei dieser Variante leicht zwischen Wand und Unterschrank an die gewünschte Position verlegt und an den Profi-Plasmafilter angeschlossen.

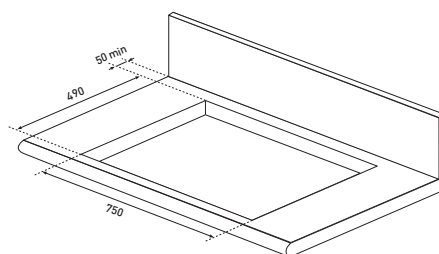
Im Umluftbetrieb filtert der Profi-Plasmafilter Gerüche, Bakterien, Viren, Schimmelsporen und sonstige Verunreinigungen aus der Luft und sorgt so für ein gesundes Raumklima ohne fortlaufende Kosten.



Abluft

In der Serienausstattung ist das Kochfeldabzug auf Abluft eingestellt. Diese kann leicht zwischen Wand und Unterschrank an die gewünschte Position verlegt werden.


Der Anschluss für den Flachkanal hat das gängige Maß 222 mm x 89 mm.



Für den flächenbündigen Einbau umlaufend min. 1,8 mm für die Silikonfuge berücksichtigen.
 Falzhöhe 7 mm
 Glaskeramik T 520 x B 780mm
 Glasstärke 4 mm
 Eckradius 4 x R8



GRILL-Platte




Profi-Plasmafilter




Profi-Aktivkohlefilterset für Motoreinheit




Profi-Umluftmodul für Sockel




Seitenleisten Edelstahl



Seitenleisten pureBLACK



Rahmen Edelstahl



Rahmen pureBLACK



KFA590

Kochfeldabzug mit FlächenINDUKTION KFA590

Dieses Modell bietet 4 Einbauvarianten:

- » Flächenbündig
- » Aufgelegt auf die Arbeitsplatte
- » Aufgelegt auf die Arbeitsplatte mit Seitenleisten in Edelstahl oder pureBLACK
- » Aufgelegt auf die Arbeitsplatte mit Rahmen in Edelstahl oder pureBLACK



Ausstattungsmerkmale Kochfeldabzug (Abluft/Umluft)

Ausstattung	<ul style="list-style-type: none"> » Touch-Control-Bedienung » LED-Anzeige rot » 3 Normalstufen, 1 Intensivstufe
Komfort-Funktionen	<ul style="list-style-type: none"> » Nachlaufautomatik » Fettfilterreinigungsanzeige » Kindersicherung » Absauggitter glasbündig » Fettfilter von oben entnehmbar » Profi-Aktivkohlefilter von oben entnehmbar
Sicherheit	<ul style="list-style-type: none"> » Fassungsvermögen der Überlaufwanne ca. 0,5 L » Nur ein Anschluss für Kochfeld und Dunstabzueinheit

Technische Daten Kochfeldabzug

Energie-Effizienzklasse^{1,2}	A
Jährlicher Energieverbrauch¹	37 kWh
Lüfter-Effizienzklasse¹	A
Fettfilter-Effizienzklasse¹	A
Schalleistung min./max. Normalstufe (db(A) re 1 pW)¹	49/68 dB
Schalldruck min./max. Normalstufe (db(A) re 20 µPa)¹	37/57 dB
Abluftleistung min./max. Normal-/Intensivstufe¹	167/370/475 m³/h

¹ gemäß delegierter Verordnung (EU) Nr. 65/2014

² auf einer EEK-Skala von A+++ bis D

³ nicht zutreffend für dieses Produkt

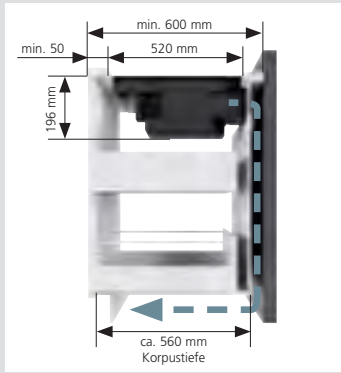
Ausstattungsmerkmale Kochfeld

Ausstattung	<ul style="list-style-type: none"> » Slider-Bedienung » LED-Anzeige rot » 4 Kochzonen » 9 Leistungsstufen » 4-fach Booster » 4-fach Timer » Topfgrößenerkennung
Komfort-Funktionen	<ul style="list-style-type: none"> » Erkennt den Topf, empfiehlt die Kochzone » Pausenfunktion » 3 Warmhaltestufen (Schmelzen, Warmhalten, Fortkochen) » Kindersicherung » Brückenfunktion links u. rechts » Grillen mit optionaler Grillplatte links u. rechts möglich
Sicherheit	<ul style="list-style-type: none"> » Überlaufschutz » Überhitzungsschutz » Restwärmeanzeige » Betriebsdauerbegrenzung
4 Induktions-Kochzonen	<ul style="list-style-type: none"> » vorne links 240 x 200 mm: 2,6 kW » hinten links 240 x 200 mm: 2,0 kW » MAXI-Zone links 240 x 400 mm: 3,6 kW » vorne rechts 240 x 200 mm: 2,6 kW » hinten rechts 240 x 200 mm: 2,0 kW » MAXI-Zone rechts 240 x 400 mm: 3,6 kW

Technische Daten

Gerät B/H/T	KFA590	780/55/520 mm
Ausschnittmaße B/T	KFA590	750/490 mm
Spannung		400 V/50 Hz/16 A
Anschluss	KFA590	7,2 kW
Anschlusskabel		ca. 140 cm lang

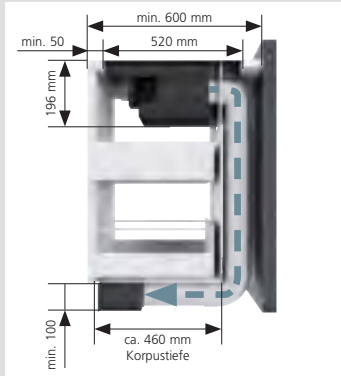
	Best.-Nr.	EAN-Code	UVP
Kochfeld 78 cm	KFA590	4051543135465	1.899,00 €
Profi-Aktivkohlefilterset für Motoreinheit	PAS460	4051543137766	129,00 €
Profi-Umluftmodul für Sockel	9211 20	4051543128023	199,00 €
Profi-Plasmafilter	PLS910	4051543135632	499,00 €
GRILL-Platte	9209 08	4051543128801	199,00 €
2 Seitenleisten Edelstahl	9207 46	4029808391888	49,00 €
2 Seitenleisten pureBLACK	9209 34	4051543100210	49,00 €
1 Edelstahlrahmen umlaufend 78x52 cm	9210 78	4051543100814	149,00 €
1 pureBLACK-Rahmen umlaufend 78x52 cm	9211 78	4051543106953	149,00 €



Ungeführte Umluft

Bei ungeführter Umluft wird nur das Profi-Aktivkohlefilter-Set PAS460 benötigt. In diesem Fall wird die Luft in den Zwischenraum von Korpusrückwand und Küchenwand (min. 25 mm) geführt. Wir empfehlen im Sockelbereich einen Öffnungsquerschnitt von $\geq 500 \text{ cm}^2$. Bei dieser Variante lässt sich der Profi-Aktivkohlefilter für die Reinigung von oben entnehmen.

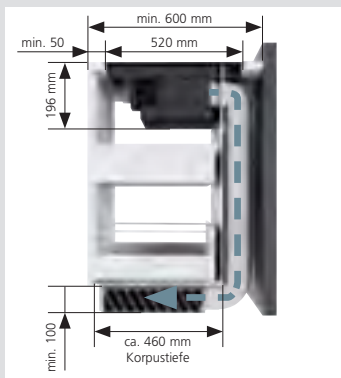
Der Profi-Aktivkohlefilter zeichnet sich aus durch effektive Beseitigung der Gerüche und einfache Handhabung, ist bis zu 6 mal regenerierbar und hat eine Lebensdauer bis zu 3 Jahre. Somit werden auch die Folgekosten gering gehalten. Die Reinigung erfolgt einfach im heißen Wasserbad.



Geführte Umluft mit Sockelfilter

Bei geführter Umluft wird nur das Profiumluftmodul 9211 20 benötigt. Die Abdeckung aus Metall ist in Schwarz, Grau und Weiß im Lieferumfang enthalten. In diesem Fall wird der Flachkanal bei dieser Variante leicht zwischen Wand und Unterschrank an die gewünschte Position verlegt und an das Profiumluftmodul angeschlossen. Der Profi-Aktivkohlefilter kann für die Reinigung von vorne entnommen werden.

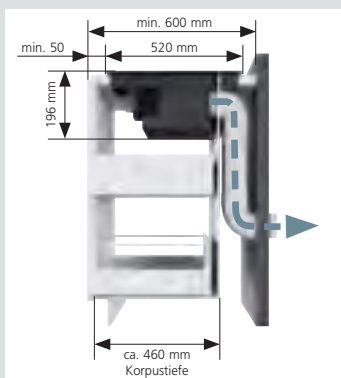
Der Profi-Aktivkohlefilter zeichnet sich aus durch effektive Beseitigung der Gerüche und einfache Handhabung, ist bis zu 6 mal regenerierbar und hat eine Lebensdauer bis zu 3 Jahre. Somit werden auch die Folgekosten gering gehalten. Die Reinigung erfolgt im Backofen für 60 Min. und bei 130°C.



Geführte Umluft mit Plasmafilter

Bei geführter Umluft mit Profi-Plasmafilter PLS910 wird der Flachkanal bei dieser Variante leicht zwischen Wand und Unterschrank an die gewünschte Position verlegt und an den Profi-Plasmafilter angeschlossen.

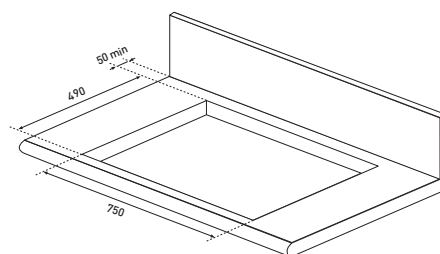
Im Umluftbetrieb filtert der Profi-Plasmafilter Gerüche, Bakterien, Viren, Schimmelsporen und sonstige Verunreinigungen aus der Luft und sorgt so für ein gesundes Raumklima ohne fortlaufende Kosten.



Abluft

In der Serienausstattung ist das Kochfeldabzug auf Abluft eingestellt. Diese kann leicht zwischen Wand und Unterschrank an die gewünschte Position verlegt werden.


Der Anschluss für den Flachkanal hat das gängige Maß 222 mm x 89 mm.



Für den flächenbündigen Einbau umlaufend min. 1,8 mm für die Silikonfuge berücksichtigen.
 Falzhöhe 7 mm
 Glaskeramik T 520 x B 780mm
 Glasstärke 4 mm
 Eckradius 4 x R8



GRILL-Platte




Profi-Plasmafilter




Profi-Aktivkohlefilterset für Motoreinheit




Profi-Umluftmodul für Sockel



Seitenleisten Edelstahl



Seitenleisten pureBLACK



Rahmen Edelstahl



Rahmen pureBLACK



KFA690

Kochfeldabzug mit FlächenINDUKTION KFA690

Dieses Modell bietet 4 Einbauvarianten:

- » Flächenbündig
- » Aufgelegt auf die Arbeitsplatte
- » Aufgelegt auf die Arbeitsplatte mit Seitenleisten in Edelstahl oder pureBLACK
- » Aufgelegt auf die Arbeitsplatte mit Rahmen in Edelstahl oder pureBLACK



Ausstattungsmerkmale Kochfeldabzug (Abluft/Umluft)

- Ausstattung**
- » **Touch-Control-Bedienung**
 - » LED-Anzeige rot
 - » 3 Normalstufen, 1 Intensivstufe
- Komfort-Funktionen**
- » Nachlaufautomatik
 - » Fettfilterreinigungsanzeige
 - » Kindersicherung
 - » **Absauggitter glasbündig**
 - » **Fettfilter von oben entnehmbar**
 - » **Profi-Aktivkohlefilter von oben entnehmbar**
- Sicherheit**
- » Fassungsvermögen der Überlaufwanne ca. 0,5 L
 - » Nur ein Anschluss für Kochfeld und Dunstabzugseinheit

Technische Daten Kochfeldabzug

Energie-Effizienzklasse^{1,2}	A
Jährlicher Energieverbrauch¹	37 kWh
Lüfter-Effizienzklasse¹	A
Fettfilter-Effizienzklasse¹	A
Schalleistung min./max. Normalstufe (db(A) re 1 pW)¹	49/68 dB
Schalldruck min./max. Normalstufe (db(A) re 20 µPa)¹	37/57 dB
Abluftleistung min./max. Normal-/Intensivstufe¹	167/370/475 m³/h

¹ gemäß delegierter Verordnung (EU) Nr. 65/2014

² auf einer EEK-Skala von A+++ bis D

³ nicht zutreffend für dieses Produkt

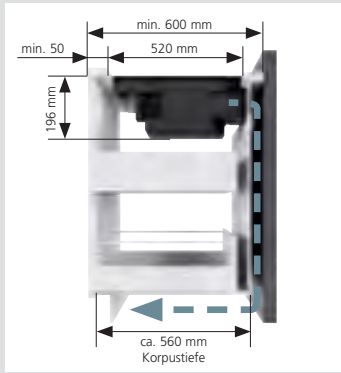
Ausstattungsmerkmale Kochfeld

- Ausstattung**
- » **Multi-Slider-Bedienung**
 - » LED-Anzeige rot
 - » 4 Kochzonen
 - » 9 Leistungsstufen
 - » **4-fach Booster**
 - » **4-fach Timer**
 - » Topfgrößenerkennung
- Komfort-Funktionen**
- » **Erkennt den Topf, aktiviert die Kochzone**
 - » Pausenfunktion
 - » **3 Warmhaltestufen (Schmelzen, Warmhalten, Fortkochen)**
 - » Kindersicherung
 - » **Brückenfunktion links u. rechts**
 - » **Grillen mit optionaler Grillplatte links u. rechts möglich**
 - » **je Kochzone ein Slider**
- Sicherheit**
- » Überlaufschutz
 - » Überhitzungsschutz
 - » Restwärmeanzeige
 - » Betriebsdauerbegrenzung
- 4 Induktions-Kochzonen**
- » vorne links 240 x 200 mm: 2,6 kW
 - » hinten links 240 x 200 mm: 2,0 kW
 - » MAXI-Zone links 240 x 400 mm: 3,6 kW
 - » vorne rechts 240 x 200 mm: 2,6 kW
 - » hinten rechts 240 x 200 mm: 2,0 kW
 - » MAXI-Zone rechts 240 x 400 mm: 3,6 kW

Technische Daten

Gerät B/H/T	780/55/520 mm
Ausschnittmaße B/T	750/490 mm
Spannung	400 V/50 Hz/16 A
Anschluss	
KFA690	7,2 kW
Anschlusskabel	ca. 140 cm lang

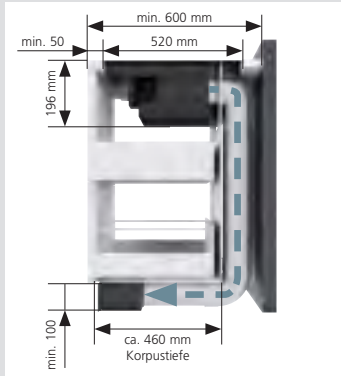
	Best.-Nr.	EAN-Code	UVP
Kochfeld 78 cm	KFA690	4051543135472	1.949,00 €
Profi-Aktivkohlefilterset für Motoreinheit	PAS460	4051543137766	129,00 €
Profi-Umluftmodul für Sockel	9211 20	4051543128023	199,00 €
Profi-Plasmafilter	PLS910	4051543135632	499,00 €
GRILL-Platte	9209 08	4051543128801	199,00 €
2 Seitenleisten Edelstahl	9207 46	4029808391888	49,00 €
2 Seitenleisten pureBLACK	9209 34	4051543100210	49,00 €
1 Edelstahlrahmen umlaufend 78x52 cm	9210 78	4051543100814	149,00 €
1 pureBLACK-Rahmen umlaufend 78x52 cm	9211 78	4051543106953	149,00 €



Ungeführte Umluft

Bei ungeführter Umluft wird nur das Profi-Aktivkohlefilter-Set PAS460 benötigt. In diesem Fall wird die Luft in den Zwischenraum von Korpusrückwand und Küchenwand (min. 25 mm) geführt. Wir empfehlen im Sockelbereich einen Öffnungsquerschnitt von $\geq 500 \text{ cm}^2$. Bei dieser Variante lässt sich der Profi-Aktivkohlefilter für die Reinigung von oben entnehmen.

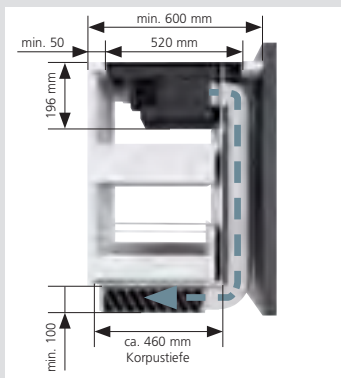
Der Profi-Aktivkohlefilter zeichnet sich aus durch effektive Beseitigung der Gerüche und einfache Handhabung, ist bis zu 6 mal regenerierbar und hat eine Lebensdauer bis zu 3 Jahre. Somit werden auch die Folgekosten gering gehalten. Die Reinigung erfolgt einfach im heißen Wasserbad.



Geführte Umluft mit Sockelfilter

Bei geführter Umluft wird nur das Profiumluftmodul 9211 20 benötigt. Die Abdeckung aus Metall ist in Schwarz, Grau und Weiß im Lieferumfang enthalten. In diesem Fall wird der Flachkanal bei dieser Variante leicht zwischen Wand und Unterschrank an die gewünschte Position verlegt und an das Profiumluftmodul angeschlossen. Der Profi-Aktivkohlefilter kann für die Reinigung von vorne entnommen werden.

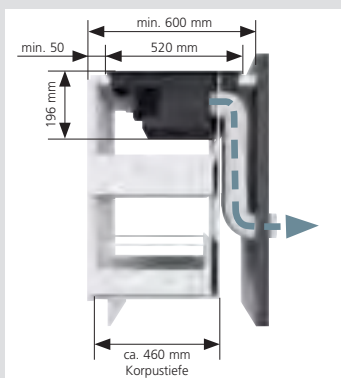
Der Profi-Aktivkohlefilter zeichnet sich aus durch effektive Beseitigung der Gerüche und einfache Handhabung, ist bis zu 6 mal regenerierbar und hat eine Lebensdauer bis zu 3 Jahre. Somit werden auch die Folgekosten gering gehalten. Die Reinigung erfolgt im Backofen für 60 Min. und bei 130°C.



Geführte Umluft mit Plasmafilter

Bei geführter Umluft mit Profi-Plasmafilter PLS910 wird der Flachkanal bei dieser Variante leicht zwischen Wand und Unterschrank an die gewünschte Position verlegt und an den Profi-Plasmafilter angeschlossen.

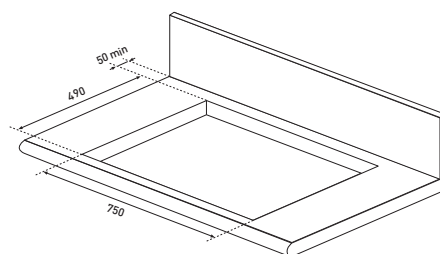
Im Umluftbetrieb filtert der Profi-Plasmafilter Gerüche, Bakterien, Viren, Schimmelsporen und sonstige Verunreinigungen aus der Luft und sorgt so für ein gesundes Raumklima ohne fortlaufende Kosten.



Abluft

In der Serienausstattung ist das Kochfeldabzug auf Abluft eingestellt. Diese kann leicht zwischen Wand und Unterschrank an die gewünschte Position verlegt werden.


Der Anschluss für den Flachkanal hat das gängige Maß 222 mm x 89 mm.



Für den flächenbündigen Einbau umlaufend min. 1,8 mm für die Silikonfuge berücksichtigen.
 Falzhöhe 7 mm
 Glaskeramik T 520 x B 780mm
 Glasstärke 4 mm
 Eckradius 4 x R8



GRILL-Platte




Profi-Plasmafilter




Profi-Aktivkohlefilterset für Motoreinheit




Profi-Umluftmodul für Sockel




Seitenleisten Edelstahl



Seitenleisten pureBLACK



Rahmen Edelstahl



Rahmen pureBLACK



Frische Luft

Fettfilter-Effizienzklasse A sorgt für eine saubere Reinigung von Kochdunst.

Eine saubere Sache

Umherfliegende Gewürze ade. Beim Salzen und Würzen den Abzug durch Schließen der Klappe kurz unterbrechen. Danach öffnen und weiter geht's.

Brückenschaltung

Nebeneinanderliegende Kochzonen können zur Bräterzone gebrückt werden.

Erkennt den Topf – empfiehlt den Slider

Die neue Flächen-Induktion erkennt den Topf und empfiehlt dazu automatisch den passenden Slider zur Regelung der Kochzone. Das ist einfach, komfortabel und sicher zugleich.

Ohrenschonend

Selbst in der Intensivstufe noch so leise, dass man ein normales Gespräch führen kann.

Kinderleicht gewechselt

Der regenerierbare Profi-Aktivkohlefilter im Umluftbetrieb (Lebensdauer bis zu 3 Jahre) sitzt im Sockel und ist somit sehr leicht zugänglich. So kann er schnell und einfach entnommen, gereinigt und wieder eingesetzt werden.

Der revolutionäre **Kochfeldabzug** von ORANIER

besteht durch einen höchst effizienten Fettabscheidegrad A. Da bleibt vom Kochdunst nur noch frische Luft. Der Abzug arbeitet ohrenschonend leise, sodass sogar in der Intensivstufe ein normales Gespräch geführt werden kann. Das Besondere: Voller Stauraum im Schrank darunter. Die Besteckschublade und Schubladenauszüge sind auch direkt unter dem Kochfeld möglich, sogar bis zur vollen Tiefe. Durchdacht sogar bis zum Einbau: Dank unkomplizierter Technik ohne Werkzeug in 20 Minuten installiert.



Ein Kochfeld – 4 Einbauvarianten

Ob auf die Arbeitsplatte aufgelegt, flächenbündig, mit Seitenleisten oder mit Rahmen in jeweils Edelstahl oder pureBLACK – alle Einbauvarianten sind mit nur einem Modell möglich.



Drei Warmhalte- / Sous-Vide Stufen

Stufe 1 bei ca. 42 °C – ideal zum Schokolade schmelzen ohne Wasserbad oder Lachs-Garen im Sous-Vide Verfahren. Stufe 2 bei ca. 70 °C – z. B. Würstchen erwärmen ohne Platzer oder Garnelen schonend garen. Stufe 3 bei ca. 94 °C – köcheln lassen ohne Überkochen, z. B. beim Nudeln kochen oder bei Suppen.



Voller Stauraum im Schrank darunter

Besteckschublade und Schubladenauszüge auch direkt unter dem Kochfeld möglich, sogar bis zur vollen Tiefe.




Pausenfunktion

Bei Unterbrechung des Kochvorgangs, können die ursprünglichen Einstellungen mit einem Tastendruck einfach wiederhergestellt werden.



Grillfunktion

Verschiedene Grillstufen für Gemüse, Fisch und Fleisch. Mit der optional erhältlichen gusseisernen Grillplatte ist immer Grillsaison.





KXI 1092 mit offener Absaugklappe

Kochfeldabzug mit FlexX-Induktion KXI 1092

Dieses Modell bietet 4 Einbauvarianten:

- » Flächenbündig
- » Aufgelegt auf die Arbeitsplatte
- » Aufgelegt auf die Arbeitsplatte mit Seitenleisten in Edelstahl oder pureBLACK
- » Aufgelegt auf die Arbeitsplatte mit Rahmen in Edelstahl oder pureBLACK



Ausstattungsmerkmale Kochfeldabzug (Abluft/Umluft)

Ausstattung	» Touch-Control-Bedienung » LED-Anzeige rot » 3 Normalstufen, 1 Intensivstufe
Komfort-Funktionen	» Nachlaufautomatik » Fettfilterreinigungsanzeige » Kindersicherung » Absaugklappe schließt bündig » Fettfilter von oben entnehmbar » Schublade direkt unter dem Kochfeld bis zu voller Tiefe möglich
Sicherheit	» Fassungsvermögen der Überlaufwanne ca. 0,5 L

Technische Daten Kochfeldabzug

Energie-Effizienzklasse^{1,2}	A
Jährlicher Energieverbrauch¹	42,3 kWh
Lüfter-Effizienzklasse¹	A
Fettfilter-Effizienzklasse¹	A
Schalleistung min./max. Normalstufe (db(A) re 1 pW)¹	39/58 dB
Schalldruck min./max. Normalstufe (db(A) re 20 µPa)¹	28/47 dB
Abluftleistung min./max. Normal-/Intensivstufe¹	183/425/627 m³/h

¹ gemäß delegierter Verordnung (EU) Nr. 65/2014
² auf einer EEK-Skala von A+++ bis D
³ nicht zutreffend für dieses Produkt

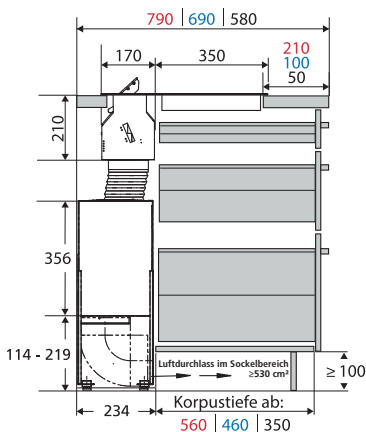
Ausstattungsmerkmale Kochfeld

Ausstattung	» Touch-Control-Bedienung » LED-Anzeige rot » 4 Kochzonen » 9 Leistungsstufen » 4-fach Booster » 4-fach Timer » Topfgrößenerkennung
Komfort-Funktionen	» Timer » Pausenfunktion » Kindersicherung » Brückenfunktion rechts » Grillen mit optionaler Grillplatte rechts möglich
Sicherheit	» Überlaufschutz » Überhitzungsschutz » Restwärmeanzeige » Betriebsdauerbegrenzung

4 Induktions-Kochzonen	» vorne links 185 mm: 2,0 kW » mitte links 185 mm: 1,4 kW » MAXI-Zone rechts 393 x 221 mm: 3,6 kW » vorne rechts 220 x 190 mm: 1,85 kW » mitte rechts 220 x 190 mm: 3,0 kW
-------------------------------	--

Technische Daten Kochfeld

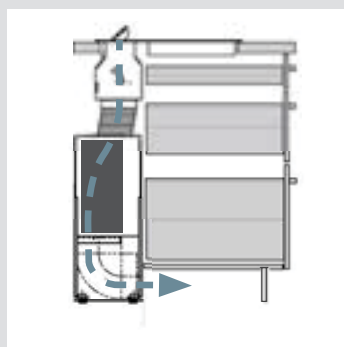
Gerät B/H/T	910/63-210/520 mm
KXI 1092	
Ausschnittmaße B/T	890/500 mm
KXI 1092	
Spannung	400 V/50 Hz/16 A
Anschluss	7,1 kW
KXI 1092	
Anschlusskabel	ca. 140 cm lang



* Die Planungsbeispiele dienen der Illustration. Bitte beachten Sie die Unterschiede der jeweiligen Möbelhersteller. Der Motor ist um 180 Grad drehbar und in der Richtung verschiebbar. APL ab 16 mm möglich.

	Best.-Nr.	EAN-Code	UVP
KXI 1092 TC Abluft/Umluft	1092 53	4051543129013	2.499,00 €
Profi Aktivkohlefilter für Motorbox	9209 20	4051543063041	99,00 €
Profi-Umluftmodul für Sockel	9211 20	4051543128023	199,00 €
Profi-Plasmafilter	PLS910	4051543135632	499,00 €
GRILL-Platte	9209 08	4051543128801	199,00 €
2 Seitenleisten Edelstahl	9207 46	4029808391888	49,00 €
2 Seitenleisten pureBLACK	9209 34	4051543100210	49,00 €
1 Edelstahlrahmen umlaufend 91x52 cm	9210 91	4051543100807	149,00 €
1 pureBLACK-Rahmen umlaufend 91x52 cm	9211 91	4051543106960	149,00 €
Verbindungskabel Kochfeld – Motorbox (Sonderlänge 1,55 m [+0,55 m])	9211 11	4051543068312	69,00 €

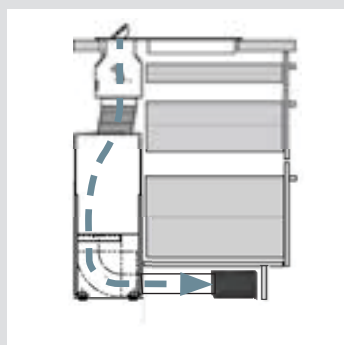
Der perfekte Kochfeldabzug, wenn es um Stauraum in hochwertigen Inselküchen geht. Besteckschublade und Schubladenauszüge können sogar in voller Tiefe direkt unter dem Kochfeld montiert werden. Dabei ist lediglich die Tiefe der Arbeitsplatte und die Entfernung des Ausschnitts von der Vorderkante der Arbeitsplatte zu beachten.



Ungeführte Umluft

Bei ungeführter Umluft wird nur der Profi-Aktivkohlefilter 9209 20 benötigt. Dieser wird in die Motorbox eingesetzt. In diesem Fall wird die Luft in den Einbauschrank oder über ein kundenseitig zu planendes Flachkanalsystem ab der Motorbox aus dem Einbauschrank herausgeführt. Wir empfehlen im Sockelbereich einen Öffnungsquerschnitt von $\geq 500 \text{ cm}^2$. Bei dieser Variante lässt sich der Profi-Aktivkohlefilter für die Reinigung von vorne oder von hinten durch den Schrank aus der Motorbox entnehmen.

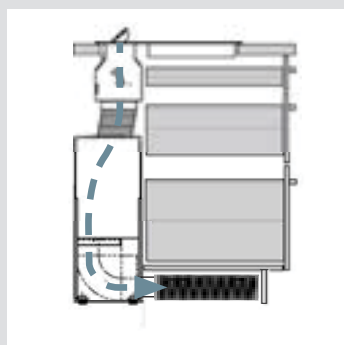
Der Profi-Aktivkohlefilter zeichnet sich aus durch effektive Beseitigung der Gerüche und einfache Handhabung. Er ist bis zu 6 mal regenerierbar und hat eine Lebensdauer von bis zu 3 Jahren. Somit werden auch die Folgekosten gering gehalten. Die Reinigung erfolgt einfach im heißen Wasserbad.



Geführte Umluft mit Sockelfilter

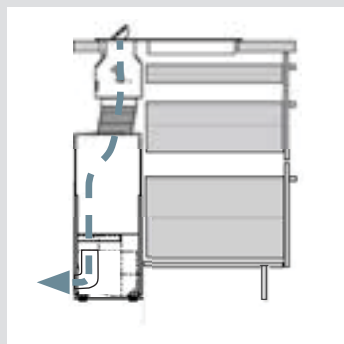
Das Profi-Umluftmodul 9211 20 ist für den Einbau im Sockelbereich bestimmt. Es wird eine Sockelhöhe von min. 100 mm benötigt. Abdeckungen für den Sockelausschnitt in Schwarz, Grau und Weiß sind im Lieferumfang enthalten. Die Luftführung erfolgt über ein kundenseitig zu planendes Flachkanalsystem ab der Motorbox zum Profi-Umluftmodul 9211 20.

Der Profi-Aktivkohlefilter kann für die Reinigung von vorne entnommen werden. Er zeichnet sich durch effektive Beseitigung der Gerüche und einfache Handhabung aus, ist bis zu 6 mal regenerierbar und hat eine Lebensdauer von bis zu 3 Jahren. Somit werden auch die Folgekosten gering gehalten. Die Regenerierung erfolgt im Backofen für 60 Min. und bei 130°C



Geführte Umluft mit Plasmafilter

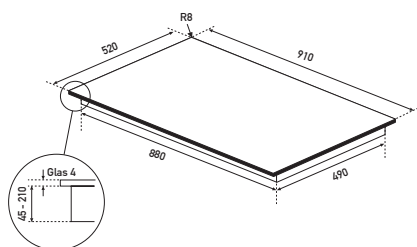
Der Profi-Plasmafilter ist für den Einbau im Sockelbereich bestimmt. Es wird eine Sockelhöhe von min. 100 mm benötigt. Die Luftführung erfolgt über ein kundenseitig zu planendes Flachkanalsystem ab der Motorbox zum Profi-Plasmafilter PLS910. Im Umluftbetrieb filtert der Profi-Plasmafilter Gerüche, Bakterien, Viren, Schimmelsporen und sonstige Verunreinigungen aus der Luft und sorgt so für ein gesundes Raumklima ohne fortlaufende Kosten.




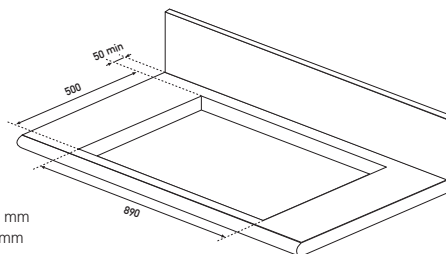
Abluft

In der Serienausstattung ist das Kochfeldabzug auf Abluft eingestellt. Die Luftführung erfolgt über ein kundenseitig zu planendes Flachkanalsystem ab der Motorbox zum Mauerkasten.


Der Anschluss für den Flachkanal hat das gängige Maß 222 mm x 89 mm.



Glasstärke: 4 mm
Eckradius: 8 mm



GRILL-Platte




Profi-Aktivkohlefilter für Motorbox




Profi-Plasmafilter




Profi-Umluftmodul für Sockel



Seitenleisten Edelstahl



Seitenleisten pureBLACK



Rahmen Edelstahl



Rahmen pureBLACK



KFL 2092 mit offener Absaugklappe

Kochfeldabzug mit FlächenINDUKTION KFL 2092

Dieses Modell bietet 4 Einbauvarianten:

- » Flächenbündig
- » Aufgelegt auf die Arbeitsplatte
- » Aufgelegt auf die Arbeitsplatte mit Seitenleisten in Edelstahl oder pureBLACK
- » Aufgelegt auf die Arbeitsplatte mit Rahmen in Edelstahl oder pureBLACK



Ausstattungsmerkmale Kochfeldabzug (Abluft/Umluft)

Ausstattung	» Touch-Control-Bedienung » LED-Anzeige rot » 3 Normalstufen, 1 Intensivstufe
Komfort-Funktionen	» Nachlaufautomatik » Fettfilterreinigungsanzeige » Kindersicherung » Absauggitter schließt bündig » Fettfilter von oben entnehmbar » Schublade direkt unter dem Kochfeld bis zu voller Tiefe möglich
Sicherheit	» Fassungsvermögen der Überlaufwanne ca. 0,5 L

Technische Daten Kochfeldabzug

Energie-Effizienzklasse^{1,2}	A
Jährlicher Energieverbrauch¹	42,3 kWh
Lüfter-Effizienzklasse¹	A
Fettfilter-Effizienzklasse¹	A
Schalleistung min./max. Normalstufe (db(A) re 1 pW)¹	39/58 dB
Schalldruck min./max. Normalstufe (db(A) re 20 µPa)¹	28/47 dB
Abluftleistung min./max. Normal-/Intensivstufe¹	183/425/627 m³/h

¹ gemäß delegierter Verordnung (EU) Nr. 65/2014

² auf einer EEK-Skala von A+++ bis D

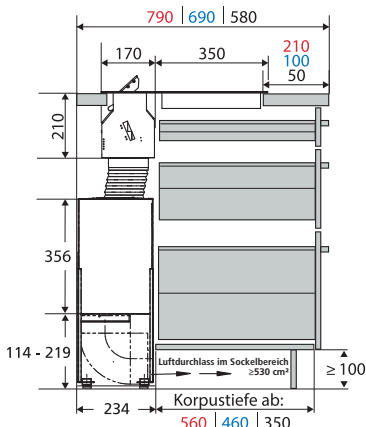
³ nicht zutreffend für dieses Produkt

Ausstattungsmerkmale Kochfeld

Ausstattung	» Slider-Bedienung » LED-Anzeige rot » 4 Kochzonen » 9 Leistungsstufen » 4-fach Doppel-Booster » 4-fach Timer » Topfgrößenerkennung
Komfort-Funktionen	» Erkennt den Topf, empfiehlt die Kochzone » Pausenfunktion » Warmhaltestufe (ca. 70 °C) » Kindersicherung » Ankochautomatik » Brückenfunktion links u. rechts » Chef-Koch-Funktion » Grillen mit optionaler Grillplatte links u. rechts möglich
Sicherheit	» Überlaufschutz » Überhitzungsschutz » Restwärmeanzeige » Betriebsdauerbegrenzung
4 Induktions-Kochzonen	» vorne links 225 x 195 mm: 3,0 kW » mitte links 225 x 195 mm: 3,0 kW » MAXI-Zone links 225 x 393 mm: 3,6 kW » vorne rechts 225 x 195 mm: 3,0 kW » mitte rechts 225 x 195 mm: 3,0 kW » MAXI-Zone rechts 225 x 393 mm: 3,6 kW

Technische Daten

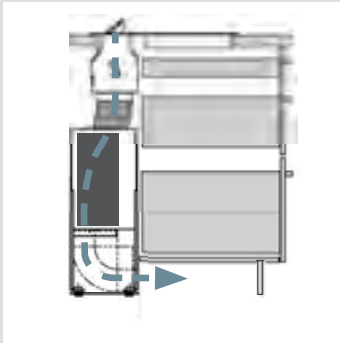
Gerät B/H/T	910/49-210/520 mm
Ausschnittmaße B/T	
KFL 2092	890/500 mm
Spannung	400 V/50 Hz/16 A
Anschluss	
KFL 2092	7,4 kW
Anschlusskabel	ca. 140 cm lang



* Die Planungsbeispiele dienen der Illustration. Bitte beachten Sie die Unterschiede der jeweiligen Möbelhersteller. Der Motor ist um 180 Grad drehbar und in der Richtung verschiebbar. APL ab 16 mm möglich.

	Best.-Nr.	EAN-Code	UVP
KFL 2092 SL Abluft/Umluft	2092 57	4051543129006	2.799,00 €
Profi Aktivkohlefilter für Motorbox	9209 20	4051543063041	99,00 €
Profi-Umluftmodul für Sockel	9211 20	4051543128023	199,00 €
Profi-Plasmafilter	PLS910	4051543135632	499,00 €
GRILL-Platte	9209 08	4051543128801	199,00 €
2 Seitenleisten Edelstahl	9207 46	4029808391888	49,00 €
2 Seitenleisten pureBLACK	9209 34	4051543100210	49,00 €
1 Edelstahlrahmen umlaufend 91x52 cm	9210 91	4051543100807	149,00 €
1 pureBLACK-Rahmen umlaufend 91x52 cm	9211 91	4051543106960	149,00 €
Verbindungskabel Kochfeld – Motorbox (Sonderlänge 1,55 m [+0,55 m])	9211 11	4051543068312	69,00 €

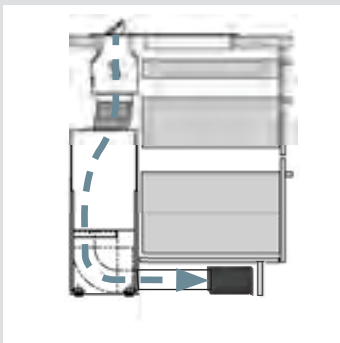
Der perfekte Kochfeldabzug, wenn es um Stauraum in hochwertigen Inselküchen geht. Besteckschublade und Schubladenauszüge können sogar in voller Tiefe direkt unter dem Kochfeld montiert werden. Dabei ist lediglich die Tiefe der Arbeitsplatte und die Entfernung des Ausschnitts von der Vorderkante der Arbeitsplatte zu beachten.



Ungeführte Umluft

Bei ungeführter Umluft wird nur der Profi-Aktivkohlefilter 9209 20 benötigt. Dieser wird in die Motorbox eingesetzt. In diesem Fall wird die Luft in den Einbauschrank oder über ein kundenseitig zu planendes Flachkanalsystem ab der Motorbox aus dem Einbauschrank herausgeführt. Wir empfehlen im Sockelbereich einen Öffnungsquerschnitt von $\geq 500 \text{ cm}^2$. Bei dieser Variante lässt sich der Profi-Aktivkohlefilter für die Reinigung von vorne oder von hinten durch den Schrank aus der Motorbox entnehmen.

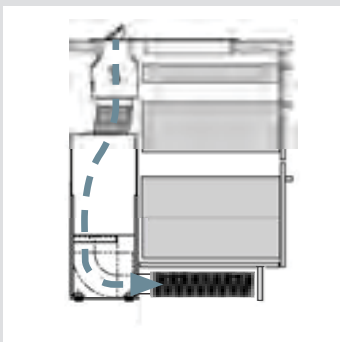
Der Profi-Aktivkohlefilter zeichnet sich aus durch effektive Beseitigung der Gerüche und einfache Handhabung. Er ist bis zu 6 mal regenerierbar und hat eine Lebensdauer von bis zu 3 Jahren. Somit werden auch die Folgekosten gering gehalten. Die Reinigung erfolgt einfach im heißen Wasserbad.



Geführte Umluft mit Sockelfilter

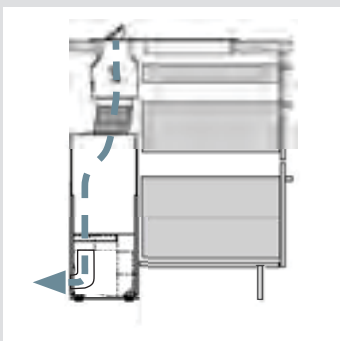
Das Profi-Umluftmodul 9211 20 ist für den Einbau im Sockelbereich bestimmt. Es wird eine Sockelhöhe von min. 100 mm benötigt. Abdeckungen für den Sockelausschnitt in Schwarz, Grau und Weiß sind im Lieferumfang enthalten. Die Luftführung erfolgt über ein kundenseitig zu planendes Flachkanalsystem ab der Motorbox zum Profi-Umluftmodul 9211 20.

Der Profi-Aktivkohlefilter kann für die Reinigung von vorne entnommen werden. Er zeichnet sich durch effektive Beseitigung der Gerüche und einfache Handhabung aus, ist bis zu 6 mal regenerierbar und hat eine Lebensdauer von bis zu 3 Jahren. Somit werden auch die Folgekosten gering gehalten. Die Regenerierung erfolgt im Backofen für 60 Min. und bei 130°C



Geführte Umluft mit Plasmafilter

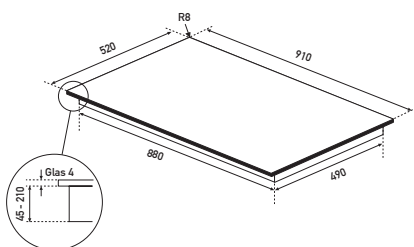
Der Profi-Plasmafilter ist für den Einbau im Sockelbereich bestimmt. Es wird eine Sockelhöhe von min. 100 mm benötigt. Die Luftführung erfolgt über ein kundenseitig zu planendes Flachkanalsystem ab der Motorbox zum Profi-Plasmafilter PLS910. Im Umluftbetrieb filtert der Profi-Plasmafilter Gerüche, Bakterien, Viren, Schimmelsporen und sonstige Verunreinigungen aus der Luft und sorgt so für ein gesundes Raumklima ohne fortlaufende Kosten.



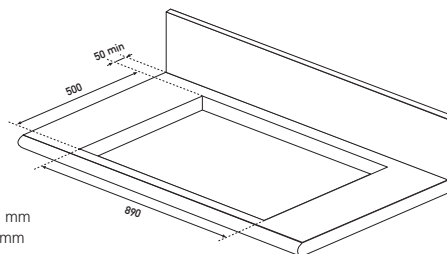
Abluft

In der Serienausstattung ist das Kochfeldabzug auf Abluft eingestellt. Die Luftführung erfolgt über ein kundenseitig zu planendes Flachkanalsystem ab der Motorbox zum Mauerkasten.


Der Anschluss für den Flachkanal hat das gängige Maß 222 mm x 89 mm.



Glasstärke: 4 mm
Eckradius: 8 mm



GRILL-Platte




Profi-Aktivkohlefilter für Motorbox




Profi-Plasmafilter




Profi-Umluftmodul für Sockel



Seitenleisten Edelstahl



Seitenleisten pureBLACK



Rahmen Edelstahl



Rahmen pureBLACK



KFL 2094 mit offener Absaugklappe

Kochfeldabzug mit FlächenINDUKTION KFL 2094

91

Dieses Modell bietet 4 Einbauvarianten:

- » Flächenbündig
- » Aufgelegt auf die Arbeitsplatte
- » Aufgelegt auf die Arbeitsplatte mit Seitenleisten in Edelstahl oder pureBLACK
- » Aufgelegt auf die Arbeitsplatte mit Rahmen in Edelstahl oder pureBLACK



Ausstattungsmerkmale Kochfeldabzug (Abluft/Umluft)

Ausstattung	» Touch-Control-Bedienung » LED-Anzeige rot » 3 Normalstufen, 1 Intensivstufe
Komfort-Funktionen	» Nachlaufautomatik » Fettfilterreinigungsanzeige » Kindersicherung » Absauggitter schließt bündig » Fettfilter von oben entnehmbar » Schublade direkt unter dem Kochfeld bis zu voller Tiefe möglich
Sicherheit	» Fassungsvermögen der Überlaufwanne ca. 0,5 L

Technische Daten Kochfeldabzug

Energie-Effizienzklasse^{1,2}	A
Jährlicher Energieverbrauch¹	42,3 kWh
Lüfter-Effizienzklasse¹	A
Fettfilter-Effizienzklasse¹	A
Schalleistung min./max. Normalstufe (db(A) re 1 pW)¹	39/58 dB
Schalldruck min./max. Normalstufe (db(A) re 20 µPa)¹	28/47 dB
Abluftleistung min./max. Normal-/Intensivstufe¹	183/425/627 m³/h

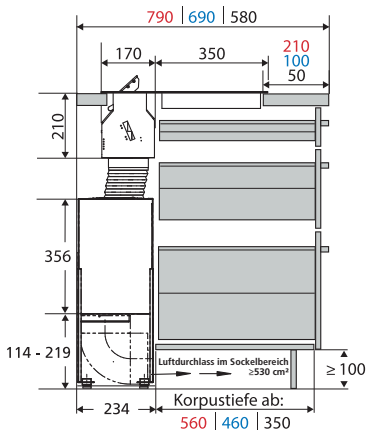
¹ gemäß delegierter Verordnung (EU) Nr. 65/2014
² auf einer EEK-Skala von A+++ bis D
³ nicht zutreffend für dieses Produkt

Ausstattungsmerkmale Kochfeld

Ausstattung	» Multi-Slider-Bedienung » LED-Anzeige rot » 4 Kochzonen » 9 Leistungsstufen » 4-fach Doppel-Booster » 4-fach Timer » Topfgrößenerkennung
Komfort-Funktionen	» Erkennt den Topf, aktiviert die Kochzone » Pausenfunktion » Schmelzstufe (ca. 42°C), Warmhaltestufe (ca. 70°C), Simmerstufe (ca. 94°C) » Kindersicherung » Ankochautomatik » Brückenfunktion links u. rechts » Grillen mit optionaler Grillplatte links u. rechts möglich
Sicherheit	» Überlaufschutz » Überhitzungsschutz » Restwärmeanzeige » Betriebsdauerbegrenzung
4 Induktions-Kochzonen	» vorne links 230 x 200 mm: 3,7 kW » mitte links 230 x 200 mm: 3,7 kW » MAXI-Zone links 230 x 400 mm: 3,7 kW » vorne rechts 230 x 200 mm: 3,7 kW » mitte rechts 230 x 200 mm: 3,7 kW » MAXI-Zone rechts 230 x 400 mm: 3,7 kW

Technische Daten

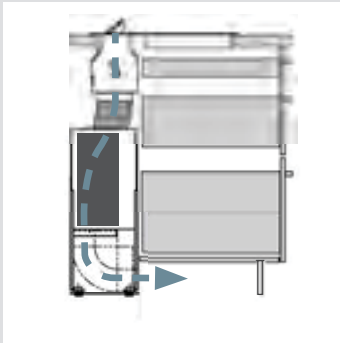
Gerät B/H/T	910/49-210/520 mm
Ausschnittmaße B/T	890/500 mm
Spannung	400 V/50 Hz/16 A
Anschluss	
KFL 2094	7,4 kW
Anschlusskabel	ca. 140 cm lang



* Die Planungsbeispiele dienen der Illustration. Bitte beachten Sie die Unterschiede der jeweiligen Möbelhersteller. Der Motor ist um 180 Grad drehbar und in der Richtung verschiebbar. APL ab 16 mm möglich.

	Best.-Nr.	EAN-Code	UVP
KFL 2094 Abluft/Umluft	2094 59	4051543128993	2.999,00 €
Profi Aktivkohlefilter für Motorbox	9209 20	4051543063041	99,00 €
Profi-Umluftmodul für Sockel	9211 20	4051543128023	199,00 €
Profi-Plasmafilter	PLS910	4051543135632	499,00 €
GRILL-Platte	9209 08	4051543128801	199,00 €
2 Seitenleisten Edelstahl	9207 46	4029808391888	49,00 €
2 Seitenleisten pureBLACK	9209 34	4051543100210	49,00 €
1 Edelstahlrahmen umlaufend 91x52 cm	9210 91	4051543100807	149,00 €
1 pureBLACK-Rahmen umlaufend 91x52 cm	9211 91	4051543106960	149,00 €
Verbindungskabel Kochfeld – Motorbox (Sonderlänge 1,55 m [+0,55 m])	9211 11	4051543068312	69,00 €

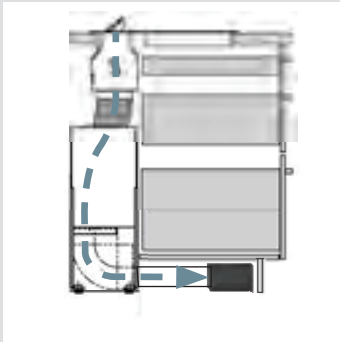
Der perfekte Kochfeldabzug, wenn es um Stauraum in hochwertigen Inselküchen geht. Besteckschublade und Schubladenauszüge können sogar in voller Tiefe direkt unter dem Kochfeld montiert werden. Dabei ist lediglich die Tiefe der Arbeitsplatte und die Entfernung des Ausschnitts von der Vorderkante der Arbeitsplatte zu beachten.



Ungeführte Umluft

Bei ungeführter Umluft wird nur der Profi-Aktivkohlefilter 9209 20 benötigt. Dieser wird in die Motorbox eingesetzt. In diesem Fall wird die Luft in den Einbauschrank oder über ein kundenseitig zu planendes Flachkanalsystem ab der Motorbox aus dem Einbauschrank herausgeführt. Wir empfehlen im Sockelbereich einen Öffnungsquerschnitt von $\geq 500 \text{ cm}^2$. Bei dieser Variante lässt sich der Profi-Aktivkohlefilter für die Reinigung von vorne oder von hinten durch den Schrank aus der Motorbox entnehmen.

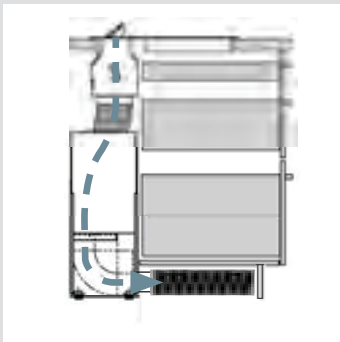
Der Profi-Aktivkohlefilter zeichnet sich aus durch effektive Beseitigung der Gerüche und einfache Handhabung. Er ist bis zu 6 mal regenerierbar und hat eine Lebensdauer von bis zu 3 Jahren. Somit werden auch die Folgekosten gering gehalten. Die Reinigung erfolgt einfach im heißen Wasserbad.



Geführte Umluft mit Sockelfilter

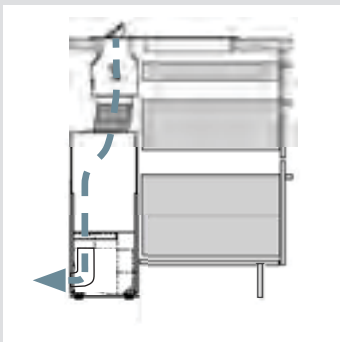
Das Profi-Umluftmodul 9211 20 ist für den Einbau im Sockelbereich bestimmt. Es wird eine Sockelhöhe von min. 100 mm benötigt. Abdeckungen für den Sockelausschnitt in Schwarz, Grau und Weiß sind im Lieferumfang enthalten. Die Luftführung erfolgt über ein kundenseitig zu planendes Flachkanalsystem ab der Motorbox zum Profi-Umluftmodul 9211 20.

Der Profi-Aktivkohlefilter kann für die Reinigung von vorne entnommen werden. Er zeichnet sich durch effektive Beseitigung der Gerüche und einfache Handhabung aus, ist bis zu 6 mal regenerierbar und hat eine Lebensdauer von bis zu 3 Jahren. Somit werden auch die Folgekosten gering gehalten. Die Regenerierung erfolgt im Backofen für 60 Min. und bei 130°C



Geführte Umluft mit Plasmafilter

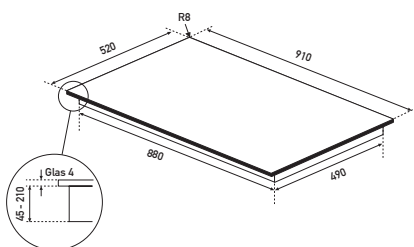
Der Profi-Plasmafilter ist für den Einbau im Sockelbereich bestimmt. Es wird eine Sockelhöhe von min. 100 mm benötigt. Die Luftführung erfolgt über ein kundenseitig zu planendes Flachkanalsystem ab der Motorbox zum Profi-Plasmafilter PLS910. Im Umluftbetrieb filtert der Profi-Plasmafilter Gerüche, Bakterien, Viren, Schimmelsporen und sonstige Verunreinigungen aus der Luft und sorgt so für ein gesundes Raumklima ohne fortlaufende Kosten.



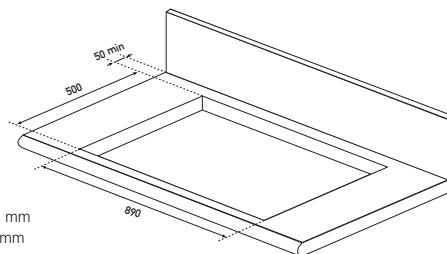
Abluft

In der Serienausstattung ist das Kochfeldabzug auf Abluft eingestellt. Die Luftführung erfolgt über ein kundenseitig zu planendes Flachkanalsystem ab der Motorbox zum Mauerkasten.


Der Anschluss für den Flachkanal hat das gängige Maß 222 mm x 89 mm.




Glasstärke: 4 mm
Eckradius: 8 mm



GRILL-Platte




Profi-Aktivkohlefilter für Motorbox




Profi-Plasmafilter




Profi-Umluftmodul für Sockel



Seitenleisten Edelstahl



Seitenleisten pureBLACK



Rahmen Edelstahl



Rahmen pureBLACK



LiftmatikPLUS



Flüsterleise ≤ 49 dB(A)



Aqua-Stop



Wasserverbrauch



Hocheinbaubar



Halbe Beladung



Besteckschublade



floorLIGHT



XL-Höhe 86 cm



Innenbeleuchtung



Gleittür





Geschirrspüler



Für jeden Geschmack

Egal ob Holz- oder Furnier-Arbeitsplatte, Granit oder Glas – neben der üblichen Befestigung oben lassen sich die Geschirrspüler ebenfalls ohne weiteres Montagematerial auch seitlich befestigen.

LiftmatikPLUS

Große Teller, große Gläser, große Töpfe? Kein Problem – mit einem einfachen Handgriff ist der Stauraum im Nu vergrößert und alles findet für den Spülvorgang genügend Platz.

Genug Platz

Umklappbare Tellerhalter sorgen für größtmögliche Flexibilität.

Individuell einbaubar

Neben der Montage unter die Arbeitsplatte lassen sich die Geschirrspüler ebenfalls hoch einbauen.

Komfortabel einstellbar

Alle Stellfüße sind von vorne in der Höhe einstellbar.

Elektronischer Aqua-Stop

Besonders hohe Sicherheit durch die elektronische Aqua-Stop-Funktion.

Extras und Besonderheiten

Geschirrspüler



LED-Spots

Die Innenbeleuchtung mit LED-Spots sorgt jederzeit für ausreichende Helligkeit im Innenraum. Wir holen quasi das Tageslicht in den Geschirrspüler.



Besteckschublade

In der Besteckschublade ist das Besteck bereits vor dem Spülen perfekt einsortiert. Das Einräumen nach dem Spülen geht leicht und schnell von der Hand.



Volledelstahlinnenraum

Boden, Rückwand und die Seitenwände sind serienmäßig mit hochwertigem Edelstahl ausgestattet.



XL-Arbeitshöhe

Alle ORANIER Geschirrspüler sind auch für die XL-Arbeitshöhen geeignet. Die klassische Höhe von 82 cm lässt sich durch die höhenverstellbaren Füße bis 870 mm variabel einstellen. Die XL-Geschirrspüler sind bereits 86 cm hoch und somit für die XL-Höhe vorbereitet.



Gastro50 oder Gastro90

Das Gastro50 oder Gastro90-Programm ist schnell und gründlich. In nur 50 oder 90 Minuten wird ihr „normal“ verschmutztes Geschirr sauber.



Gleittür möglich

Ab 2 cm Sockelhöhe kann man die Gleittür für XL-Fronten einsetzen.

bacteriaSTOP

Mit bacteriaSTOP wird das Geschirr mehr als sauber: Es wird hygienisch rein.

Der speziell beschichtete Filter beseitigt bis zu 99,99 % der Bakterien zuverlässig und sorgt für zusätzliche Sicherheit.

Das Beste:

Unangenehmen Gerüchen wird dadurch ebenfalls wirksam vorgebeugt.



Flüsterleise Geschirrspüler

ORANIER Geschirrspüler mit diesem Zeichen sind durch zusätzliche Dämmung besonders leise. Die geringsten Werte liegen im Betrieb bei nur 41 dB(A).

 Flüsterleise ≤ 49 dB(A)




Hocheinbaubar

Komfortable Höhe zum Einräumen und Ausräumen von Geschirr und Besteck – Geschirrspüler mit diesem Zeichen können problemlos hoch eingebaut werden.



floorLIGHT

Ein Leuchtpunkt auf dem Fußboden zeigt an, dass die Spülmaschine in Betrieb ist. Das floorLIGHT geht aus, wenn das Spülprogramm beendet und die Trocknungsphase abgeschlossen ist. Die Spülmaschinentür kann nun geöffnet werden.



ORANIER Highlight

Der leistungsfähige Geschirrspüler GAVI 7592 86 XL – Spülen für höchste Ansprüche. Antibakterielle Reinigung durch das Hygiene-Programm ist besonders für Allergiker geeignet. Familien mit kleinen Kindern profitieren von der DampfPLUS Funktion, z. B. zum Reinigen von Baby-Fläschchen. Morgens wacht man mit sauberem Geschirr auf, dank des besonders leisen Nachtmodus. Für das Plus an Komfort stehen das Gastro50 Programm (in 50 Min. alles sauber & trocken), Besteckschublade, 4 LED-Innenbeleuchtung, floorLIGHT und unter anderem auch noch die Oberkorbhöhenverstellung durch die LiftmatikPLUS-Technik zur Verfügung. Mit dieser hochwertigen Ausstattung und einer vielseitigen Programmauswahl sorgen diese Geräte für beste Spülergebnisse in der Küche.



Vollintegrierter Geschirrspüler GSV360



Ausstattungsmerkmale

- Ausstattung**
- » 4 Programme mit elektronischer Bedienung über Softtasten
 - » ECO 45°C, 220 Min.
 - » **HygienePRO 72°C, 205 Min.**
 - » **Gastro90 65°C, 90 Min.**
 - » Kurz 50°C, 30 Min.
- Komfort-Funktionen**
- » **13 Maßgedecke**
 - » Besteckkorb
 - » **Besteckablage**
 - » Höhenverstellbarer Oberkorb
 - » Klappbare Seitenablage im Oberkorb
 - » Umklappbare Tellerhalter im Unterkorb
 - » **Rundum Edelstahl-Innenbehälter**
 - » **Startzeitverzögerung 3/6/9 Stunden**
 - » Elektronische Salzanzeige
 - » Elektronische Klarspüler-Anzeige
 - » 2 Sprühebene
 - » ½ Beladung möglich
- Sicherheit**
- » Überlaufschutz
 - » **Elektronischer Aqua-Stop**
- Montage**
- » **Hocheinbaubar**
 - » Seitlich verschraubbar (z. B. bei Granitarbeitsplatte)
 - » Max. Gewicht Dekorfront 7 kg
 - » Hinterer Fuß von vorne verstellbar
 - » Höhenverstellbare Füße (+ 5 cm)
 - » Zulaufschlauch ca. 150 cm (inkl. Aqua-Stop)
 - » Ablaufschlauch ca. 150 cm



Überstehende
Türfront oben bei
XL-Einbauhöhe

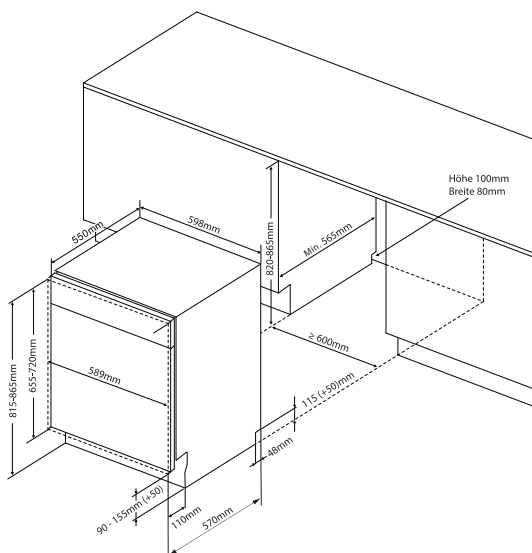
Praktisch für kleine
Gegenstände wie
z.B. Kuchengabeln,
Kaffee- oder Teelöffel



Technische Daten

Gerät B/T/H	598 x 815 – 865 x 550 mm
Anschluss	230 V/50 Hz/10 A
Beladungshöhe	Oberkorb (max./min.) 27 / 14 cm Unterkorb (max./min.) 25 / 19,5 cm
Energieeffizienzklasse (A-G)	E*
Luftschallemissionen	49 dB(A)
Luftschallemissionsklasse	C*
Wasserverbrauch	11 L / Spülzyklus*
Energieverbrauch	0,937 kWh / Spülzyklus*

* im ECO-Programm bei Kaltwasseranschluss.
Der tatsächliche Energieverbrauch hängt von der jeweiligen Nutzung des Gerätes ab.
Angaben gemäß Verordnung (EU) 2019/2017



	Best.-Nr.	EAN-Code	UVP
Geschirrspüler 60 cm	GSV360	4051543135038	499,00 €
Set Höhenadapter +5 cm für Stellfuß (3 Stck.)	2935607000	4051543121222	39,00 €



Vollintegrierter Geschirrspüler GSV560




Ausstattungsmerkmale

- Ausstattung**
- » 5 Programme mit elektronischer Bedienung über Softtasten
 - » ECO 45°C, 220 Min.
 - » **HygienePRO 72°C, 205 Min.**
 - » **Gastro90 65°C, 90 Min.**
 - » Gläser 50°C, 120 Min.
 - » Vorspülen, 15 Min.

- Komfort-Funktionen**
- » **14 Maßgedecke**
 - » Besteckkorb
 - » **Besteckablage**
 - » Höhenverstellbarer Oberkorb mit LiftmatikPLUS
 - » Umklappbare Geschirrhälter im Oberkorb
 - » Klappbare Seitenablage im Oberkorb
 - » Umklappbare Tellerhalter im Unterkorb
 - » **Rundum Edelstahl-Innenbehälter**
 - » **floorLIGHT**
 - » **Startzeitverzögerung 1 – 24 Stunden**
 - » Restlaufzeitanzeige
 - » Elektronische Salzanzeige
 - » Elektronische Klarspüler-Anzeige
 - » 2 Sprühebene
 - » ½ Beladung möglich

- Sicherheit**
- » Überlaufschutz
 - » **Elektronischer Aqua-Stop**

- Montage**
- » **Hocheinbaubar**
 - » Seitlich verschraubbar (z. B. bei Granitarbeitsplatte)
 - » Max. Gewicht Dekorfront 7 kg
 - » Hinterer Fuß von vorne verstellbar
 - » Höhenverstellbare Füße (+ 5 cm)
 - » Zulaufschlauch ca. 150 cm (inkl. Aquastop)
 - » Ablaufschlauch ca. 150 cm



Überstehende
Türfront oben bei
XL-Einbauhöhe

floorLIGHT

LiftmatikPLUS:
2-stufige
Höhenverstellung des
beladenen Oberkorbes

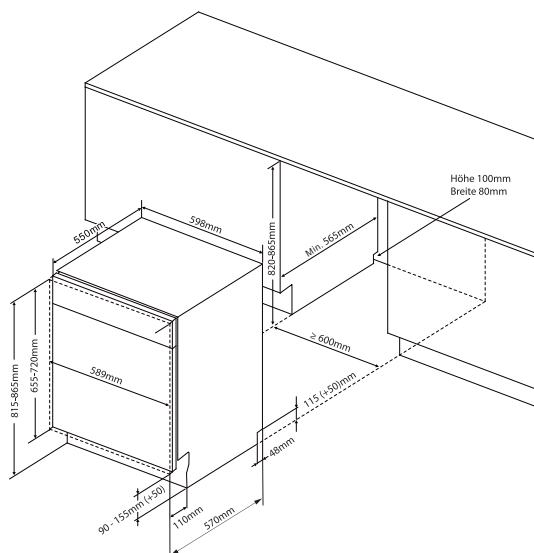
Praktisch für kleine
Gegenstände wie
z.B. Kuchengabeln,
Kaffee- oder Teelöffel



Technische Daten

Gerät B/H/T	598 x 815 – 865 x 550 mm
Anschluss	230 V/50 Hz
Beladungshöhe	Oberkorb (max./min.) 27 / 14 cm Unterkorb (max./min.) 25 / 19,5 cm
Energie- Effizienzklasse (A-G)	E*
Luftschallemissionen	46 dB(A)
Luftschall- emissionsklasse	C*
Wasserverbrauch	11 L / Spülzyklus*
Energieverbrauch	0,951 kWh / Spülzyklus*

* im ECO-Programm bei Kaltwasseranschluss.
Der tatsächliche Energieverbrauch hängt von der jeweiligen Nutzung des Gerätes ab.
Angaben gemäß Verordnung (EU) 2019/2017



	Best.-Nr.	EAN-Code	UVP
Geschirrspüler 60 cm	GSV560	4051543135045	599,00 €
Set Höhenadapter +5 cm für Stellfuß (3 Stck.)	2935607000	4051543121222	39,00 €



Vollintegrierter Geschirrspüler GSV660



Ausstattungsmerkmale

- Ausstattung**
- » 6 Programme mit elektronischer Bedienung über Softtasten
 - » ECO 45°C, 220 Min.
 - » **HygienePRO 72°C, 205 Min.**
 - » **Gastro90 65°C, 90 Min.**
 - » Kurz 50°C, 30 Min.
 - » Gläser 50°C, 120 Min.
 - » **Auto 65°C, 85 – 150 Min.**

- Komfort-Funktionen**
- » **14 Maßgedecke**
 - » **Besteckschublade**
 - » Höhenverstellbarer Oberkorb mit LiftmatikPLUS
 - » Umklappbare Geschirrhalter im Oberkorb
 - » Klappbare Seitenablage im Oberkorb
 - » Umklappbare Tellerhalter im Unterkorb
 - » **Rundum Edelstahl-Innenbehälter**
 - » **LED-Innenraumbelichtung**
 - » **floorLIGHT**
 - » **Startzeitverzögerung 1 – 24 Stunden**
 - » Restlaufzeitanzeige
 - » Elektronische Salzanzeige
 - » Elektronische Klarspüler-Anzeige
 - » **3 Sprühebene**
 - » ½ Beladung möglich
 - » **AutoOPEN nach Programmende**


- Sicherheit**
- » Überlaufschutz
 - » **Elektronischer Aqua-Stop**

- Montage**
- » **Hocheinbaubar**
 - » Seitlich verschraubbar (z. B. bei Granitarbeitsplatte)
 - » Max. Gewicht Dekorfront 7 kg
 - » Hinterer Fuß von vorne verstellbar
 - » Höhenverstellbare Füße (+ 5 cm)
 - » Zulaufschlauch ca. 150 cm (inkl. Aquastop)
 - » Ablaufschlauch ca. 150 cm

Technische Daten

Gerät B/H/T	598 x 815 – 865 x 550 mm
Anschluss	230 V/50 Hz
Beladungshöhe	Oberkorb (max./min.) 27 / 14 cm Unterkorb (max./min.) 25 / 19,5 cm
Energie-Effizienzklasse (A-G)	D*
Luftschallemissionen	42 dB(A)
Luftschall-emissionsklasse	B*
Wasserverbrauch	9,8 L / Spülzyklus*
Energieverbrauch	0,849 kWh / Spülzyklus*

* im ECO-Programm bei Kaltwasseranschluss.
Der tatsächliche Energieverbrauch hängt von der jeweiligen Nutzung des Gerätes ab.
Angaben gemäß Verordnung (EU) 2019/2017




Überstehende
Türfront oben bei
XL-Einbauhöhe

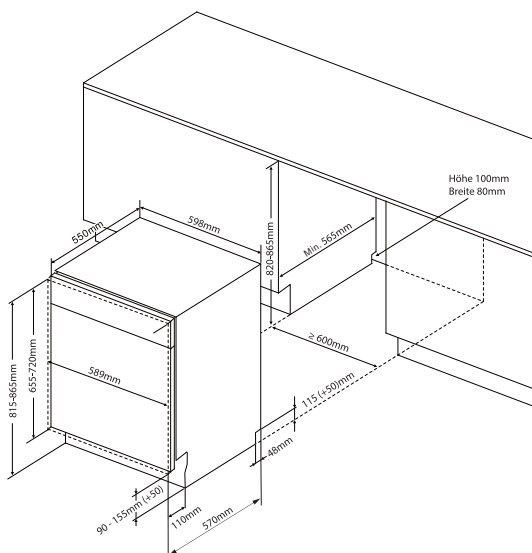
floorLIGHT

LiftmatikPLUS:
2-stufige
Höhenverstellung des
beladenen Oberkorbes

Besteckschublade



LED-Innenbeleuchtung



	Best.-Nr.	EAN-Code	UVP
Geschirrspüler 60 cm	GSV660	4051543135076	699,00 €
Set Höhenadapter +5 cm für Stellfuß (3 Stck.)	2935607000	4051543121222	39,00 €



Vollintegrierter Geschirrspüler GXV570



Ausstattungsmerkmale

- Ausstattung**
- » 5 Programme mit elektronischer Bedienung über Softtasten
 - » ECO 45°C, 205 Min.
 - » **HygienePRO 72°C, 205 Min.**
 - » **Gastro90 65°C, 90 Min.**
 - » Gläser 50°C, 120 Min.
 - » Vorspülen, 15 Min.
- Komfort-Funktionen**
- » **16 Maßgedecke**
 - » **Besteckschublade**
 - » Höhenverstellbarer Oberkorb mit LiftmatikPLUS
 - » Umklappbare Geschirrhalter im Oberkorb
 - » Klappbare Seitenablage im Oberkorb
 - » Umklappbare Tellerhalter im Unterkorb
 - » **Rundum Edelstahl-Innenbehälter**
 - » **LED-Innenraumbeleuchtung**
 - » **floorLIGHT**
 - » **Startzeitverzögerung 1 – 24 Stunden**
 - » Restlaufzeitanzeige
 - » Elektronische Salzanzeige
 - » Elektronische Klarspüler-Anzeige
 - » **3 Sprühebene**
 - » ½ Beladung möglich
 - » **AutoOPEN nach Programmende**
- Sicherheit**
- » Überlaufschutz
 - » **Elektronischer Aqua-Stop**
- Montage**
- » **Hocheinbaubar**
 - » Seitlich verschraubbar (z. B. bei Granitarbeitsplatte)
 - » Max. Gewicht Dekorfront 9 kg
 - » Hinterer Fuß von vorne verstellbar
 - » Höhenverstellbare Füße (+ 5 cm)
 - » Zulaufschlauch ca. 180 cm (inkl. Aquastop)
 - » Ablaufschlauch ca. 180 cm



floorLIGHT

LiftmatikPLUS:
2-stufige
Höhenverstellung des
beladenen Oberkorbes

Besteckschublade

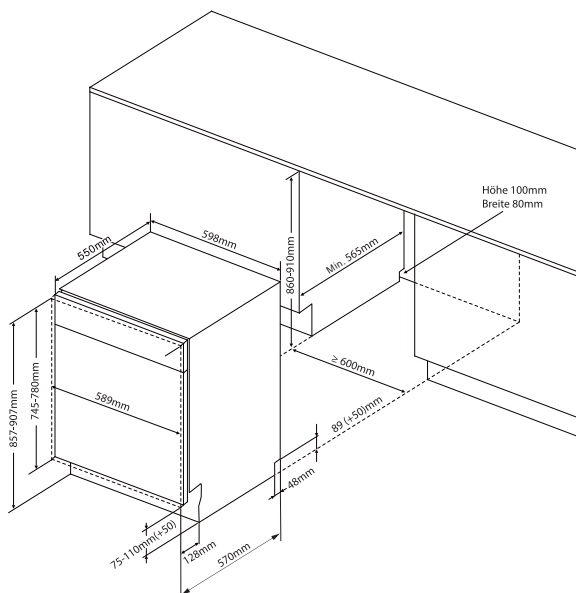
LED-Innenbeleuchtung



Technische Daten

Gerät B/H/T	598 x 857 – 907 x 550 mm
Anschluss	230 V/50 Hz
Beladungshöhe	Oberkorb (max./min.) 25,5 / 14 cm Unterkorb (max./min.) 27,5 / 19,5 cm
Energie-Effizienzklasse (A-G)	C*
Luftschallemissionen	46 dB(A)
Luftschall-emissionsklasse	C*
Wasserverbrauch	9,5 L / Spülzyklus*
Energieverbrauch	0,769 kWh / Spülzyklus*

* im ECO-Programm bei Kaltwasseranschluss.
Der tatsächliche Energieverbrauch hängt von der jeweiligen Nutzung des Gerätes ab.
Angaben gemäß Verordnung (EU) 2019/2017



	Best.-Nr.	EAN-Code	UVP
Geschirrspüler 60 cm	GXV570	4051543135052	799,00 €
Set Höhenadapter +5 cm für Stellfuß (3 Stck.)	2935607000	4051543121222	39,00 €

XL-Front



Vollintegrierter Geschirrspüler GAVI 7592 88



Ausstattungsmerkmale

Ausstattung

- » 9 Programme mit elektronischer Bedienung über Softtasten
- » ECO 45°C, 254 Min.
- » **HygienePRO 70°C, 127 Min.**
- » **Gastro50 65°C, 50 Min.**
- » Kurz 30°C, 14 Min.
- » Gläser 40°C, 30 Min.
- » **DampfPLUS 70°C 161 Min.**
- » DuoPRO 60°C 113 Min.
- » **Auto 50 – 70°C 109 – 179 Min.**
- » **Auto 30 – 50°C 72 – 91 Min.**
- » Zusatzfunktionen (Auswahl und Zuschaltung ist abhängig vom gewählten Spülprogramm):
 - **Extra-Trocknen**
 - **Extra-Leise**
 - **Extra-Schnell**

Komfort-Funktionen

- » **15 Maßgedecke**
- » **Besteckschublade**
- » **Besteckkorb**
- » Höhenverstellbarer Oberkorb mit LiftmatikPLUS
- » Umlklappbare Geschirrhälter im Oberkorb
- » Klappbare Seitenablage im Oberkorb
- » Umlklappbare Tellerhalter im Unterkorb
- » **Rundum Edelstahl-Innenbehälter**
- » **LED-Innenbeleuchtung**
- » **floorLIGHT**
- » **Startzeitverzögerung 1 – 19 Stunden**
- » Restlaufzeitanzeige
- » Elektronische Salzanzeige
- » Elektronische Klarspüler-Anzeige
- » **3 Sprühebene**
- » Auswahl der Waschebenen (Oberkorb/Unterkorb)
- » **bacteriaSTOP (antibakteriell beschichteter Filter)**

Sicherheit

- » Überlaufschutz
- » **Elektronischer Aqua-Stop**

Montage


- » **Hocheinbaubar**
- » Seitlich verschraubbar (z. B. bei Granitarbeitsplatte)
- » Max. Gewicht Dekorfront 8 kg
- » Hinterer Fuß von vorne verstellbar
- » Höhenverstellbare Füße (+ 5 cm)
- » Zulaufschlauch ca. 170 cm (inkl. Aquastop)
- » Ablaufschlauch ca. 180 cm

Technische Daten


Gerät B/H/T	598 x 860 – 910 x 550 mm
Anschluss	220 – 240 V/50 Hz
Beladungshöhe	Oberkorb (max./min.) 20,5 / 15,5 cm Unterkorb (max./min.) 34,5 / 29,5 cm
Energie-Effizienzklasse (A-G)	D*
Luftschallemissionen	41 dB(A)
Luftschall-emissionsklasse	B*
Wasserverbrauch	9 L / Spülzyklus*
Energieverbrauch	0,861 kWh / Spülzyklus*

* im ECO-Programm bei Kaltwasseranschluss.
Der tatsächliche Energieverbrauch hängt von der jeweiligen Nutzung des Gerätes ab.
Angaben gemäß Verordnung (EU) 2019/2017

	Best.-Nr.	EAN-Code	UVP
Geschirrspüler 60 cm XL	7592 88	4051543120997	899,00 €
Weinglaskorb	2934508000	4051543110325	39,00 €
Set Höhenadapter +5 cm für Stellfuß (3 Stck.)	2935607000	4051543121222	39,00 €



floorLIGHT



LiftmatikPLUS:
3-stufige
Höhenverstellung
des beladenen
Oberkorbes



Besteckschublade



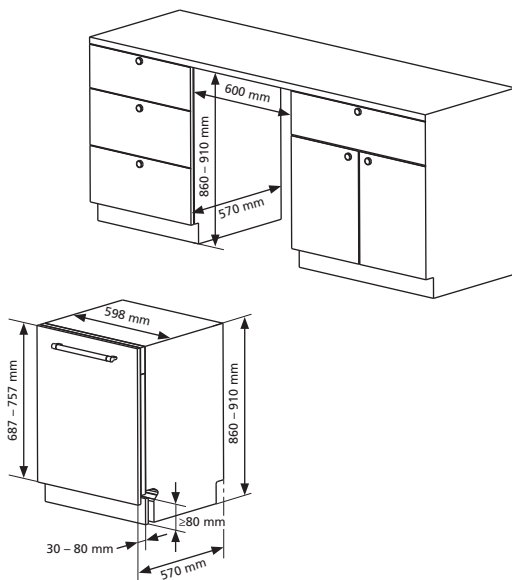
LED-Innenbeleuchtung



antibakteriell
beschichteter Filter
bacteriaSTOP



Weinglaskorb



XL mit Gleittür ab 2 cm Sockelhöhe



Vollintegrierter Geschirrspüler GXL670



Ausstattungsmerkmale

- Ausstattung**
- » 6 Programme mit elektronischer Bedienung über Softtasten
 - » ECO 45°C, 254 Min.
 - » **HygienePRO 70°C, 127 Min.**
 - » **Gastro50 65°C, 50 Min.**
 - » **Intensiv 65°C, 117 Min.**
 - » Gläser 40°C, 30 Min.
 - » Vorspülen, 15 Min.

- Komfort-Funktionen**
- » **15 Maßgedecke**
 - » **Besteckschublade**
 - » **Besteckkorb**
 - » Höhenverstellbarer Oberkorb mit LiftmatikPLUS
 - » Umklappbare Geschirrhälter im Oberkorb
 - » Klappbare Seitenablage im Oberkorb
 - » Umklappbare Tellerhalter im Unterkorb
 - » **Rundum Edelstahl-Innenbehälter**
 - » **LED-Innenbeleuchtung**
 - » **floorLIGHT**
 - » **Startzeitverzögerung 1 – 19 Stunden**
 - » Restlaufzeitanzeige
 - » Elektronische Salzanzeige
 - » Elektronische Klarspüler-Anzeige
 - » **3 Sprühebene**
 - » **bacteriaSTOP (antibakteriell beschichteter Filter)**

- Sicherheit**
- » Überlaufschutz
 - » **Elektronischer Aqua-Stop**

- Montage**
- » **Hocheinbaubar**
 - » Seitlich verschraubbar (z. B. bei Granitarbeitsplatte)
 - » Max. Gewicht Dekorfront 8 kg
 - » Hinterer Fuß von vorne verstellbar
 - » Höhenverstellbare Füße (+ 5 cm)
 - » Zulaufschlauch ca. 170 cm (inkl. Aquastop)
 - » Ablaufschlauch ca. 180 cm

Technische Daten

Gerät B/H/T	598 x 860 – 910 x 550 mm
Anschluss	220 – 240 V/50 Hz
Beladungshöhe	Oberkorb (max./min.) 20,5 / 15,5 cm Unterkorb (max./min.) 34,5 / 29,5 cm

Energie-Effizienzklasse (A-G) E*
Luftschallemissionen 45 dB(A)

Luftschallemissionsklasse C*


Wasserverbrauch 9 L / Spülzyklus*

Energieverbrauch 0,973 kWh / Spülzyklus*


* im ECO-Programm bei Kaltwasseranschluss.
Der tatsächliche Energieverbrauch hängt von der jeweiligen Nutzung des Gerätes ab.
Angaben gemäß Verordnung (EU) 2019/2017



Gleittür für XL-Einbauhöhe



floorLIGHT



LiftmatikPLUS:
3-stufige Höhenverstellung des beladenen Oberkorbes



Besteckschublade



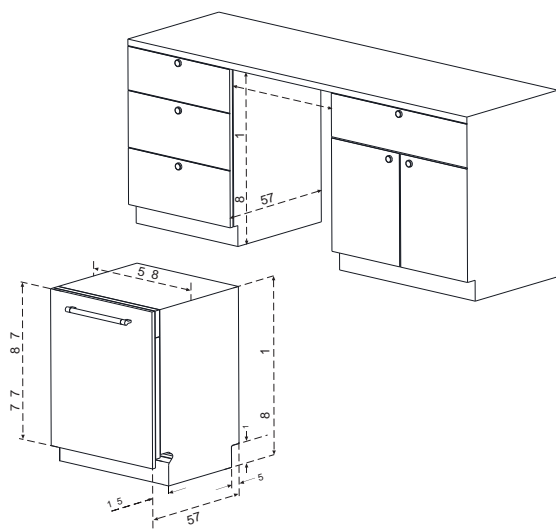
LED-Innenbeleuchtung



antibakteriell beschichteter Filter bacteriaSTOP



Weinglaskorb



	Best.-Nr.	EAN-Code	UVP
Geschirrspüler 60 cm XL	GXL670	4051543136318	899,00 €
Weinglaskorb	2934508000	4051543110325	39,00 €
Set Höhenadapter +5 cm für Stellfuß (3 Stck.)	2935607000	4051543121222	39,00 €




Vollintegrierter Geschirrspüler GSV345



Ausstattungsmerkmale

- Ausstattung**
- » 4 Programme mit elektronischer Bedienung über Softtasten
 - » ECO 45°C, 235 Min.
 - » **HygienePRO 72°C, 205 Min.**
 - » **Gastro90 65°C, 90 Min.**
 - » Kurz 50°C, 30 Min.
- Komfort-Funktionen**
- » 10 Maßgedecke
 - » Besteckkorb
 - » **Besteckablage**
 - » Höhenverstellbarer Oberkorb
 - » Klappbare Seitenablage im Oberkorb
 - » Umklappbare Tellerhalter im Unterkorb
 - » **Rundum Edelstahl-Innenbehälter**
 - » **Startzeitverzögerung 3/6/9 Stunden**
 - » Elektronische Salzanzeige
 - » Elektronische Klarspüler-Anzeige
 - » 2 Sprühebene
 - » ½ Beladung möglich
- Sicherheit**
- » Überlaufschutz
 - » **Elektronischer Aqua-Stop**
- Montage**
- » **Hocheinbaubar**
 - » Seitlich verschraubbar (z. B. bei Granitarbeitungsplatte)
 - » Max. Gewicht Dekorfront 5 kg
 - » Hinterer Fuß von vorne verstellbar
 - » Höhenverstellbare Füße (+ 5 cm)
 - » Zulaufschlauch ca. 150 cm (inkl. Aqua-Stop)
 - » Ablaufschlauch ca. 150 cm



Überstehende
Türfront oben bei
XL-Einbauhöhe

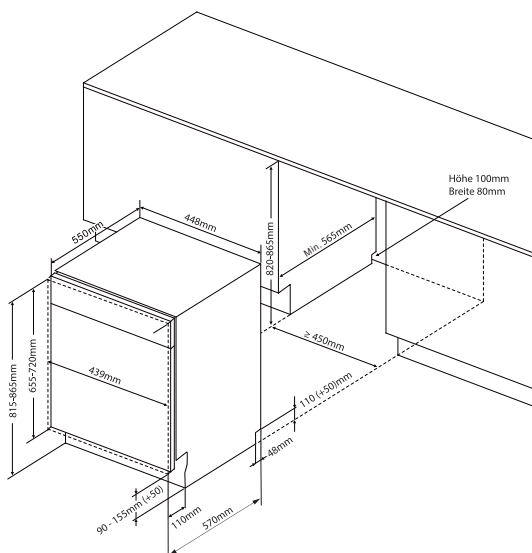
Praktisch für kleine
Gegenstände wie
z.B. Kuchengabeln,
Kaffee- oder Teelöffel



Technische Daten

Gerät B/T/H	448 x 815 – 865 x 550 mm
Anschluss	230 V/50 Hz
Beladungshöhe	Oberkorb (max./min.) 27 / 14 cm Unterkorb (max./min.) 25 / 19,5 cm
Energie-Effizienzklasse (A-G)	E*
Luftschallemissionen	47 dB(A)
Luftschall-emissionsklasse	C*
Wasserverbrauch	9 L / Spülzyklus*
Energieverbrauch	0,755 kWh / Spülzyklus*

* im ECO-Programm bei Kaltwasseranschluss.
Der tatsächliche Energieverbrauch hängt von der jeweiligen Nutzung des Gerätes ab.
Angaben gemäß Verordnung (EU) 2019/2017



	Best.-Nr.	EAN-Code	UVP
Geschirrspüler 45 cm	GSV345	4051543134918	499,00 €
Set Höhenadapter +5 cm für Stellfuß (3 Stck.)	2935607000	4051543121222	39,00 €



Vollintegrierter Geschirrspüler GSV545




Ausstattungsmerkmale

- Ausstattung**
- » 6 Programme mit elektronischer Bedienung über Softtasten
 - » ECO 45°C, 254 Min.
 - » **HygienePRO 70°C, 127 Min.**
 - » **Gastro50 65°C, 50 Min.**
 - » **Intensiv 65°C, 117 Min.**
 - » Gläser 40°C, 30 Min.
 - » Vorspülen, 15 Min.

- Komfort-Funktionen**
- » 10 Maßgedecke
 - » Besteckkorb
 - » Höhenverstellbarer Oberkorb mit LiftmatikPLUS
 - » Umklappbare Geschirrhälter im Oberkorb
 - » Klappbare Seitenablage im Oberkorb
 - » Umklappbare Tellerhalter im Unterkorb
 - » **Rundum Edelstahl-Innenbehälter**
 - » **floorLIGHT**
 - » **Startzeitverzögerung 1 – 19 Stunden**
 - » Restlaufzeitanzeige
 - » Elektronische Salzanzeige
 - » Elektronische Klarspüler-Anzeige
 - » 2 Sprühebene
 - » ½ Beladung möglich
 - » **bacteriaSTOP (antibakteriell beschichteter Filter)**

- Sicherheit**
- » Überlaufschutz
 - » **Elektronischer Aqua-Stop**

- Montage**
- » **Hocheinbaubar**
 - » Seitlich verschraubbar (z. B. bei Granitarbeitsplatte)
 - » Max. Gewicht Dekorfront 8 kg
 - » Hinterer Fuß von vorne verstellbar
 - » Höhenverstellbare Füße (+ 5 cm)
 - » Zulaufschlauch ca. 170 cm (inkl. Aquastop)
 - » Ablaufschlauch ca. 180 cm



floorLIGHT



LiftmatikPLUS:
3-stufige
Höhenverstellung
des beladenen
Oberkorbes



Überstehende
Türfront oben bei
XL-Einbauhöhe



Weinglaskorb



antibakteriell
beschichteter Filter
bacteriaSTOP



Technische Daten

Gerät B/H/T	448 x 820 – 870 x 550 mm
Anschluss	220 – 240 V/50 Hz
Beladungshöhe	Oberkorb (max./min.) 26 / 21 cm Unterkorb (max./min.) 32 / 27 cm

Energie-Effizienzklasse (A-G) E*

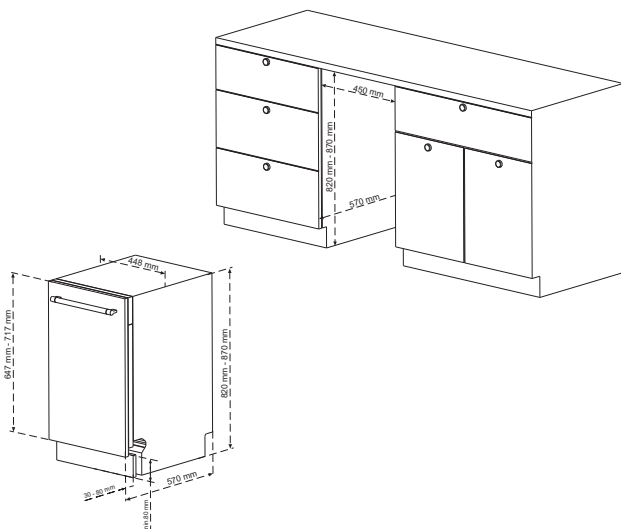
Luftschallemissionen 45 dB(A)

Luftschall-emissionsklasse C*

Wasserverbrauch 11 L / Spülzyklus*

Energieverbrauch 0,755 kWh / Spülzyklus*

* im ECO-Programm bei Kaltwasseranschluss.
Der tatsächliche Energieverbrauch hängt von der jeweiligen Nutzung des Gerätes ab.
Angaben gemäß Verordnung (EU) 2019/2017



	Best.-Nr.	EAN-Code	UVP
Geschirrspüler 45 cm	GSV545	4051543136301	749,00 €
Weinglaskorb	2934508000	4051543110325	39,00 €
Set Höhenadapter +5 cm für Stellfuß (3 Stck.)	2935607000	4051543121222	39,00 €



Teilintegrierter Geschirrspüler GSI460



Klappblende unten bei XL-Einbauhöhe



Praktisch für kleine Gegenstände wie z.B. Kuchengabeln, Kaffee- oder Teelöffel



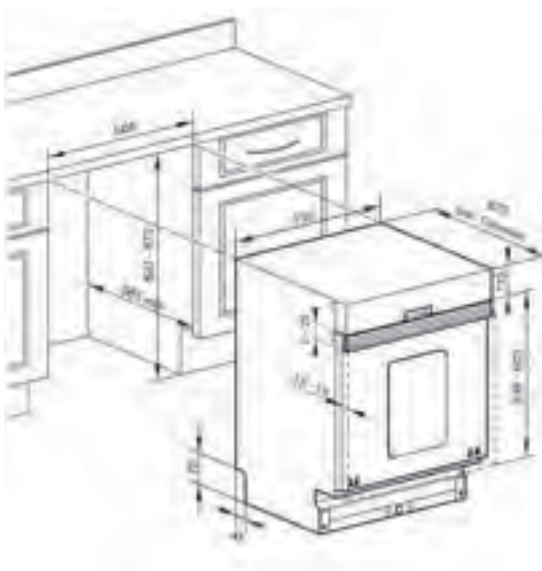
Ausstattungsmerkmale

- Ausstattung**
- » 6 Programme mit elektronischer Bedienung über Softtasten
 - » ECO 45°C, 220 Min.
 - » **HygienePRO 72°C, 205 Min.**
 - » **Gastro90 65°C, 90 Min.**
 - » Kurz 50°C, 30 Min.
 - » Gläser 50°C, 120 Min.
- Komfort-Funktionen**
- » 12 Maßgedecke
 - » Besteckkorb
 - » Höhenverstellbarer Oberkorb
 - » Klappbare Seitenablage im Oberkorb
 - » Umklappbare Tellerhalter im Unterkorb
 - » **Rundum Edelstahl-Innenbehälter**
 - » **Startzeitverzögerung 3/6/9 Stunden**
 - » Elektronische Salzanzeige
 - » Elektronische Klarspüler-Anzeige
 - » 2 Sprühebenen
 - » ½ Beladung möglich
- Sicherheit**
- » Überlaufschutz
 - » **Elektronischer Aqua-Stop**
- Montage**
- » **Hocheinbaubar**
 - » Seitlich verschraubbar (z. B. bei Granitarbeitsplatte)
 - » Max. Gewicht Dekorfront 6 kg
 - » Hinterer Fuß von vorne verstellbar
 - » Höhenverstellbare Füße (+ 5 cm)
 - » Zulaufschlauch ca. 150 cm (inkl. Aqua-Stop)
 - » Ablaufschlauch ca. 150 cm

Technische Daten

Gerät B/T/H	598 x 815 – 865 x 570 mm
Anschluss	230 V/50 Hz
Beladungshöhe	Oberkorb (max./min.) 27 / 14 cm Unterkorb (max./min.) 25 / 19,5 cm
Energie-Effizienzklasse (A-G)	E*
Luftschallemissionen	49 dB(A)
Luftschall-emissionsklasse	C*
Wasserverbrauch	11 L / Spülzyklus*
Energieverbrauch	0,923 kWh / Spülzyklus*

* im ECO-Programm bei Kaltwasseranschluss.
Der tatsächliche Energieverbrauch hängt von der jeweiligen Nutzung des Gerätes ab.
Angaben gemäß Verordnung (EU) 2019/2017



	Best.-Nr.	EAN-Code	UVP
Geschirrspüler 60 cm	GSI460	4051543134901	599,00 €
Set Höhenadapter +5 cm für Stellfuß (3 Stck.)	2935607000	4051543121222	39,00 €



 Automatisches Abtauen

 4-Sterne-Gefrierleistung

 be-cool C-Zone

 No-Frost

 be-fresh





Kühlgeräte

Flaschen sicher verstauen

Das Flaschenregal verhindert das Hin- und Herrollen der Flaschen und Dosen und sorgt für sichere Aufbewahrung.

Super-Kühl-Funktion

Mit dieser Funktion verhindern Sie nach dem Großeinkauf den unerwünschten Temperaturanstieg im Kühlraum. Auch eignet sich die Funktion, um z. B. nachgefüllte Getränke schnell herunter zu kühlen.

Elektronische Steuerung

Die elektronische Steuerung mit wartungsfreier LED-Innenbeleuchtung (modellabhängig): Lebensmittel lassen sich gradgenau kühlen. Bei Bedarf kann die Superfrost-Funktion zugeschaltet werden, um Gefriergut schneller einzufrieren.



Super-Gefrier-Funktion

Besonders geeignet für schnelles Einfrieren. Frische Einkäufe werden schnell und vitaminschonend auf die optimale Temperatur gekühlt.



Extras und Besonderheiten

Kühlgeräte



Maximale Flexibilität

Glasablagen können nach Bedarf entfernt oder in der Höhe individuell verstellt werden. Die flexible Anordnung ermöglicht die individuelle Lagerung.



Sicherheit

Sollte die Tür mal nicht zu sein – kein Problem. Der Kühlschrank meldet sich akustisch, um darauf aufmerksam zu machen.



Reinigungsfreundlich

Alle Glasböden und Ablagefächer in der Tür lassen sich für eine leichte Reinigung ganz einfach herausnehmen.



Festtürtechnik

Die stabile Festtürtechnik ist komfortabel in der Montage und auch in der Bedienung – selbstschließend ab ca. 30° Schließwinkel. Das Plus: Schrank- und Kühlschranktür sind fest miteinander verbunden, sodass das Fugenbild dauerhaft stabil bleibt.



Vollraumkühler

Jede Menge Platz für alle Einkäufe. Eine variable und durchdachte Inneneinteilung macht den vollen Raum nutzbar.

be-fresh

Der beste Platz für Frische

be-fresh bietet ein Maximum an Komfort und Flexibilität. Das System schafft optimale Bedingungen für Obst und Gemüse und sorgt durch Feuchtigkeitsregulierung für länger anhaltende Frische.



be-cool Zone

Die separate Schublade bietet ideale Bedingungen für verlängerte Haltbarkeit.



No-Frost

Dank No-Frost gehört unerwünschte Eisbildung der Vergangenheit an. No-Frost verhindert die Bildung von Reif auf den Lebensmitteln. Das Lüftungssystem führt die Feuchtigkeit aus den Gefrierfach, die Luft bleibt trocken, das Gefrierfach muss nicht mehr abgetaut werden.



Kühlschrank mit Gefrierfach UKS108



Unterbau-Kühlschrank mit Gefrierfach



Ausstattungsmerkmale

Ausstattung	Verriegelungsanzeige der Gefrierfachtür
Kühlraum	<ul style="list-style-type: none"> » Nutzinhalt 98 L* » Automatisches Abtauen » Innenbeleuchtung 15W » 2 Glasabstellflächen (1 höhenverstellbar) » 1 Behälter für Obst und Gemüse
Innentürausstattung	<ul style="list-style-type: none"> » 1 großes Mehrzweckfach » 1 großes Flaschen-/Dosenfach
Gefrierfach****	<ul style="list-style-type: none"> » Nutzinhalt 17 L* » 4-Sterne-Gefrierfach » 1 Eiswürfelbehälter » Gefriervermögen 2,6 kg / 24 h* » Lagerzeit bei Störung 10h » Verriegelungsanzeige am Türgriff



Gemüsefach

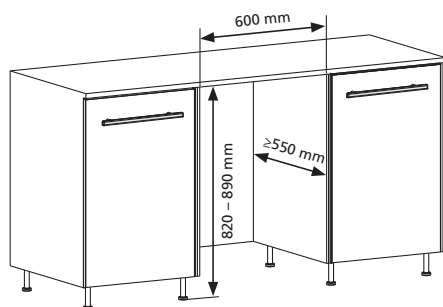
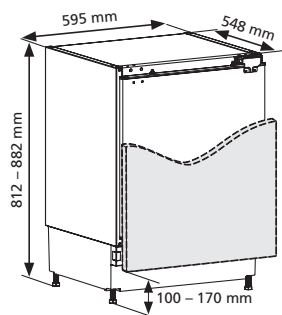
Scharnier
Festtürtechnik

Innenraumbeleuchtung

Technische Daten

Energieeffizienzklasse (A-G)	E*
Anschlusswert	220-240 V / 50 Hz, 123 W
Jährlicher Energieverbrauch	149 kWh*
Klimaklasse	SN (+10 °C bis +32 °C)
Luftschallemissionen	39 dB(A)*
Luftschallemissionsklasse	C*
Gesamtrauminhalt	115 L*
Einbaumaße H/B/T	820-890/600/550 mm Nischenhöhe 82 cm
Tür	Festtürtechnik, Türanschlag rechts (wechselbar)
Anschlusskabel	Schuko-stecker mit Kabel ca. 200 cm lang

* Angaben gemäß Verordnung (EU) 2019/2016



	Best.-Nr.	EAN-Code	UVP
Unterbaukühlschrank 82 cm Festtür	UKS108	4051543134987	499,00 €





Vollraumkühler EKS208



Integrierbarer Vollraumkühler



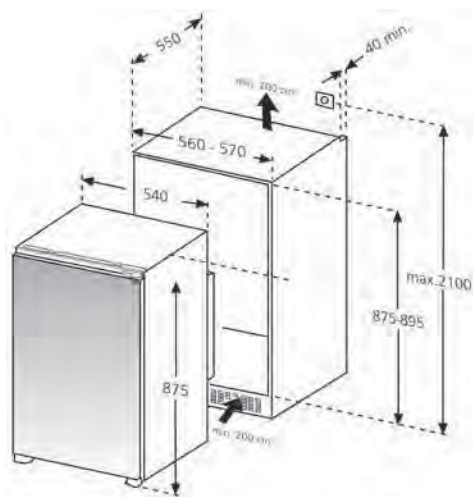
Ausstattungsmerkmale

- | | |
|----------------------------|--|
| Kühlraum | <ul style="list-style-type: none"> » Nutzinhalt 129 L* » Abtauvollautomatik » Wartungsfreie LED-Innenbeleuchtung (1,5 W) » 3 Glasabstellflächen (2 höhenverstellbar) » 1 Behälter für Obst und Gemüse |
| Innentürausstattung | <ul style="list-style-type: none"> » 1 großes Butter-/Käsefach » 1 großes Mehrzweckfach » 1 Eierbehälter » 1 großes Flaschen-/Dosenfach |

Technische Daten

- | | |
|--------------------------------------|--|
| Energie-Effizienzklasse (A-G) | E* |
| Anschlusswert | 220-230 V / 50Hz, 80 W |
| Jährlicher Energieverbrauch | 92 kWh* |
| Klimaklasse | N-ST (+16°C bis + 38°C) |
| Luftschallemissionen | 39 dB(A)* |
| Luftschall-emissionsklasse | C* |
| Gesamtrauminhalt | 129 L* |
| Einbaumaße H/B/T | <ul style="list-style-type: none"> » 875 / 540 / 540 mm » Nischenhöhe 88 cm |
| Tür | <ul style="list-style-type: none"> » Schlepptürtechnik » Türanschlag rechts (wechselbar) |
| Anschlusskabel | Schukostecker mit Kabel ca. 200 cm lang |

* Angaben gemäß Verordnung (EU) 2019/2016



	Best.-Nr.	EAN-Code	UVP
Vollraumkühler 88 cm Schlepptür	EKS208	4051543134932	449,00 €



Kühlschrank mit Gefrierfach EKS308



Integrierbarer Kühlschrank mit Gefrierfach



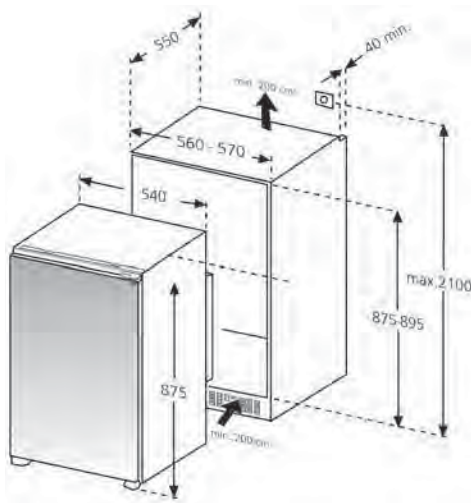
Ausstattungsmerkmale

- | | |
|----------------------------|---|
| Kühlraum | <ul style="list-style-type: none"> » Nutzinhalt 104 L* » Abtauvollautomatik » Wartungsfreie LED-Innenbeleuchtung (1,5 W) » 2 große Glasabstellflächen (1 höhenverstellbar) » 1 großer Behälter für Obst und Gemüse |
| Innentürausstattung | <ul style="list-style-type: none"> » 1 großes Butter-/Käsefach » 1 großes Mehrzweckfach » 1 Eierbehälter » 1 großes Flaschen-/Dosenfach |
| Gefrierfach**** | <ul style="list-style-type: none"> » Nutzinhalt 14 L* » 4-Sterne-Gefrierfach » 1 Eiswürfelbehälter » Gefriervermögen 2 kg/24 h* » Lagerzeit bei Störung 10 h |

Technische Daten

- | | |
|-------------------------------------|--|
| Energieeffizienzklasse (A-G) | E* |
| Anschlusswert | 220-230 V / 50 Hz, 70 W |
| Jährlicher Energieverbrauch | 142 kWh* |
| Klimaklasse | N-ST (+16°C bis + 38°C) |
| Luftschallemissionen | 39 dB(A)* |
| Luftschallemissionsklasse | C* |
| Gesamtrauminhalt | 118 L* |
| Einbaumaße H/B/T | <ul style="list-style-type: none"> » 875 / 540 / 540 mm » Nischenhöhe 88 cm |
| Tür | <ul style="list-style-type: none"> » Schlepptürtechnik » Türanschlag rechts (wechselbar) |
| Anschlusskabel | Schuko-stecker mit Kabel ca. 200 cm lang |

* Angaben gemäß Verordnung (EU) 2019/2016



	Best.-Nr.	EAN-Code	UVP
Kühlschrank mit Gefrierfach 88 cm Schlepptür	EKS308	4051543134949	459,00 €



Vollraumkühler EKS123



Integrierbarer Vollraumkühler



Ausstattungsmerkmale


- | | |
|----------------------------|--|
| Ausstattung | <ul style="list-style-type: none"> » Elektronische Steuerung » Smart-Funktion (Kühlraumtemperatur wird zwischen 2°C – 8°C in Abhängigkeit von der Umgebungstemperatur automatisch eingestellt) |
| Kühlraum | <ul style="list-style-type: none"> » Nutzinhalt 199 L » Abtauvollautomatik » Wartungsfreie LED-Innenbeleuchtung (2 W) » 5 große Glasabstellflächen (4 höhenverstellbar) » 1 großer Behälter für Obst und Gemüse |
| Innentürausstattung | <ul style="list-style-type: none"> » 1 großes Butter-/Käsefach » 1 großes Mehrzweckfach » 1 Eierbehälter » 1 großes Flaschen-/Dosenfach |

Technische Daten

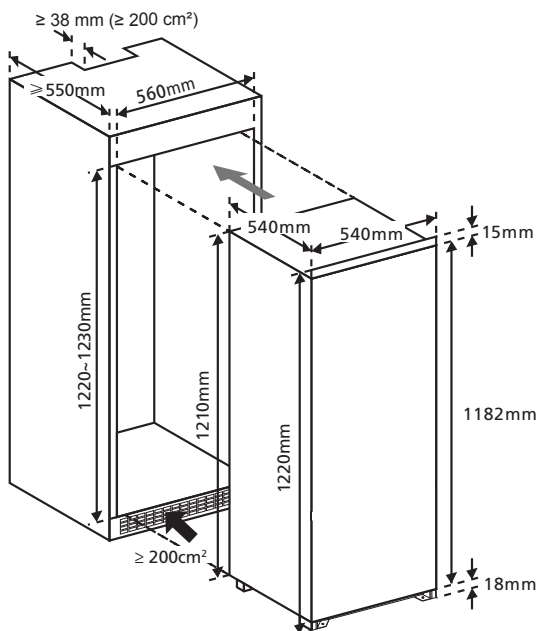
- | | |
|------------------------------------|--|
| Energieeffizienzklasse | E* |
| Anschlusswert | 220-230 V / 50 Hz, 80 W |
| Jährlicher Energieverbrauch | 100 kWh* |
| Klimaklasse | SN, N, ST, T (+ 10°C bis + 43°C) |
| Geräuschpegel | 39 dB(A) |
| Gesamtrauminhalt | 199 L |
| Einbaumaße H/B/T | <ul style="list-style-type: none"> » 1226/540/540 mm » Nischenhöhe 123 cm |
| Tür | <ul style="list-style-type: none"> » Schlepptürtechnik » Türanschlag rechts (wechselbar) |
| Anschlusskabel | Schukostecker mit Kabel ca. 200 cm lang |



Elektronische Steuerung



Flaschenregal



	Best.-Nr.	EAN-Code	UVP
Vollraumkühler 123 cm Schlepptür	EKS123	4051543134963	569,00 €



Kühlschrank mit Gefrierfach

EKS223




Integrierbarer Kühlschrank mit Gefrierfach



Ausstattungsmerkmale

- | | |
|----------------------------|--|
| Ausstattung | <ul style="list-style-type: none"> » Elektronische Steuerung » Superfrost-Funktion
(Zeitliche Absenkung des Gefrierfachs auf Minimum-Temperatur – ideal für große Gefrieremengen) » Smart-Funktion
(Kühlraumtemperatur wird zwischen 2°C – 8°C in Abhängigkeit von der Umgebungstemperatur automatisch eingestellt) |
| Kühlraum | <ul style="list-style-type: none"> » Nutzinhalt 167 L » Abtauvollautomatik » Wartungsfreie LED-Innenbeleuchtung (2 W) » 4 große Glasabstellflächen (3 höhenverstellbar) » 1 großer Behälter für Obst und Gemüse |
| Innentürausstattung | <ul style="list-style-type: none"> » 1 großes Butter-/Käsefach » 1 großes Mehrzweckfach » 1 Eierbehälter » 1 großes Flaschen-/Dosenfach |
| Gefriereteil**** | <ul style="list-style-type: none"> » Nutzinhalt: 14 L » 4-Sterne-Gefrierfach » 1 Eiswürfelbehälter » Gefriervermögen 2 kg/24 h » Lagerzeit bei Störung 13 h |

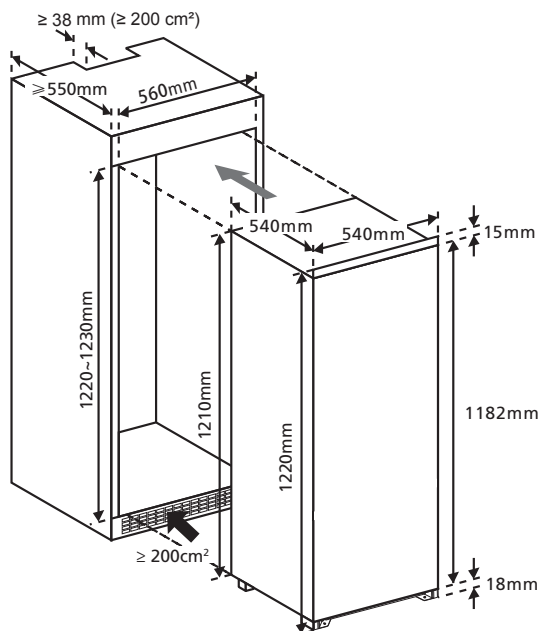


Elektronische Steuerung

Flaschenregal

Technische Daten

- | | |
|------------------------------------|--|
| Energie-Effizienzklasse | E* |
| Anschlusswert | 230 V / 50 Hz, 80 W |
| Jährlicher Energieverbrauch | 146 kWh |
| Klimaklasse | N-ST (+ 16°C bis + 38°C) |
| Geräuschpegel | 39 dB(A) |
| Gesamtrauminhalt | 181 L |
| Einbaumaße H/B/T | <ul style="list-style-type: none"> » 1226/540/540 mm » Nischenhöhe 123 cm |
| Tür | <ul style="list-style-type: none"> » Schlepptürtechnik » Türanschlag rechts (wechselbar) |
| Anschlusskabel | Schuko-Stecker mit Kabel ca. 200 cm lang |



	Best.-Nr.	EAN-Code	UVP
Kühlschrank mit Gefrierfach 123 cm Schlepptür	EKS223	4051543134970	579,00 €

Vollraumkühler EKS323



Integrierbarer Vollraumkühler



Ausstattungsmerkmale

- | | |
|----------------------------|---|
| Kühlraum | <ul style="list-style-type: none"> » Nutzinhalt 193 L* » be-fresh (Regulierung der Feuchtigkeit für Obst und Gemüse) » automatisches Abtauen » Innenbeleuchtung LED 2W » 5 große Glasabstellflächen (4 höhenverstellbar) » 1 großer Behälter für Obst und Gemüse |
| Innentürausstattung | <ul style="list-style-type: none"> » 3 große Mehrzweckfächer » 1 Eierbehälter » 1 großes Flaschen-/Dosenfach |

Technische Daten

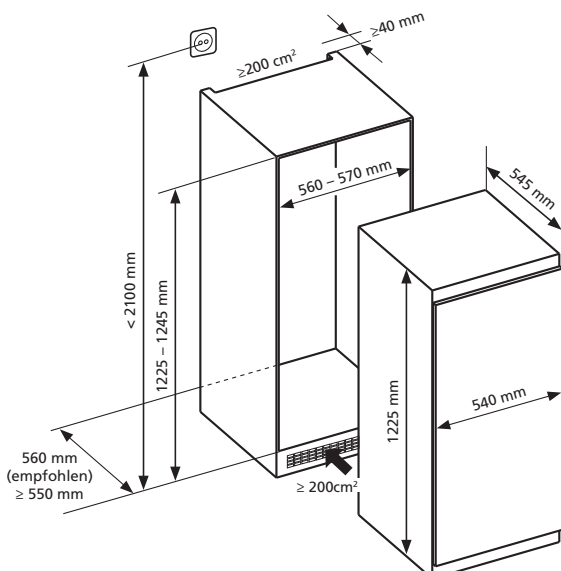
- | | |
|-------------------------------------|---|
| Energieeffizienzklasse (A-G) | E* |
| Anschlusswert | 220-240 V / 50 Hz, 142 W |
| Jährlicher Energieverbrauch | 100 kWh* |
| Klimaklasse | N (+16°C bis +32°C) |
| Luftschallemissionen | 38 dB(A)* |
| Luftschallemissionsklasse | C* |
| Gesamtrauminhalt | 193 L* |
| Einbaumaße H/B/T | 1225/540/545 mm
Nischenhöhe 123 cm |
| Tür | <ul style="list-style-type: none"> » Festtürtechnik » Türanschlag rechts (wechselbar) |
| Anschlusskabel | Schukostecker mit Kabel ca. 200 cm lang |

* Angaben gemäß Verordnung (EU) 2019/2016



be-fresh-Behälter für Obst und Gemüse

Scharnier Festtürtechnik



Best.-Nr.	EAN-Code	UVP
Vollraumkühler 123 cm Festtür EKS323	4051543134994	649,00 €



Kühlschrank mit Gefrierfach EKS423



Integrierbarer Kühlschrank mit Gefrierfach



Ausstattungsmerkmale

Ausstattung	Verriegelungsanzeige der Gefrierfachtür
Kühlraum	<ul style="list-style-type: none"> » Nutzinhalt 162 L* » be-fresh (Regulierung der Feuchtigkeit für Obst und Gemüse) » automatisches Abtauen » Innenbeleuchtung LED 2W » 3 große Glasabstellflächen (2 höhenverstellbar) » 1 großer Behälter für Obst und Gemüse
Innentürausstattung	<ul style="list-style-type: none"> » 3 große Mehrzweckfächer » 1 Eierbehälter » 1 großes Flaschen-/Dosenfach
Gefrierfach****	<ul style="list-style-type: none"> » Nutzinhalt: 16 L* » 4-Sterne-Gefrierfach » 1 Eiswürfelbehälter » Gefriervermögen 2,5 kg/24h * » Lagerzeit bei Störung 11 h



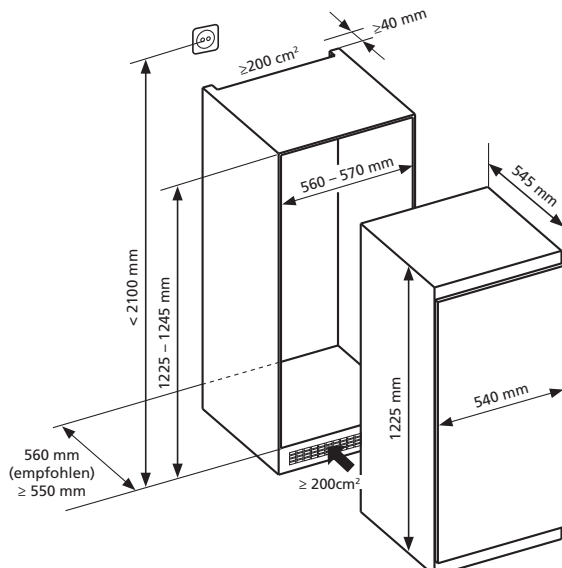
be-fresh-Behälter für Obst und Gemüse

Scharnier Festtürtechnik

Technische Daten

Energie-Effizienzklasse (A-G)	E*
Anschlusswert	220 – 240 V / 50 Hz, 153 W
Jährlicher Energieverbrauch	149 kWh*
Klimaklasse	N (+16°C bis + 32°C)
Luftschallemissionen	38 dB(A)*
Luftschallemissionsklasse	C*
Gesamtrauminhalt	178 L*
Einbaumaße H/B/T	1225/540/545 mm Nischenhöhe 123 cm
Tür	<ul style="list-style-type: none"> » Festtürtechnik » Türanschlag rechts (wechselbar)
Anschlusskabel	Schuko stecker mit Kabel ca. 200 cm lang

* Angaben gemäß Verordnung (EU) 2019/2016



	Best.-Nr.	EAN-Code	UVP
Kühlschrank mit Gefrierfach 123 cm Festtür	EKS423	4051543135007	659,00 €

Kühl-Gefrier-Kombination EKG145



Integrierbare Kühl-Gefrier-Kombination



Ausstattungsmerkmale

- | | |
|----------------------------|--|
| Kühlraum | <ul style="list-style-type: none"> » Nutzinhalt: 154 L* » Automatisches Abtauen » Innenbeleuchtung 15W » 3 große Glasabstellflächen (2 höhenverstellbar) 1 Flaschenregal 1 großes be-fresh-Fach (Regulierung der Feuchtigkeit für Obst und Gemüse) |
| Innentürausstattung | <ul style="list-style-type: none"> » 2 große Mehrzweckfächer » 1 Eierbehälter » 1 großes Flaschen-/Dosenfach |
| Gefrierteil**** | <ul style="list-style-type: none"> » Reduzierte Eisbildung durch Umhüllungsverdampfer » Nutzinhalt 57 L* » 4-Sterne-Gefrierleistung » 1 Eiswürfelbehälter » 2 herausziehbare Schubladen » Gefriervermögen 2,6 kg/24 h* » Lagerzeit bei Störung 18 h |

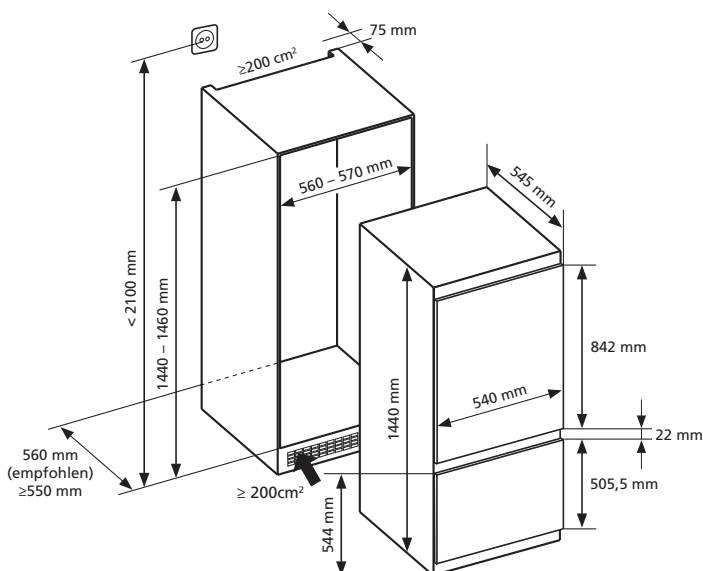
Technische Daten

- | | |
|--------------------------------------|--|
| Energie-Effizienzklasse (A-G) | E* |
| Anschlusswert | 220 – 240 V / 50 Hz, 144 W |
| Jährlicher Energieverbrauch | 204 kWh* |
| Klimaklasse | T/N (16°C – 43°C) |
| Luftschallemissionen | 38 dB(A)* |
| Luftschall-emissionsklasse | C* |
| Gesamtrauminhalt | 211 L* |
| Einbaumaße H/B/T | 1440/540/545 mm
Nischenhöhe 145 cm |
| Tür | <ul style="list-style-type: none"> » Schlepptürtechnik » Türanschlag rechts (wechselbar) |
| Anschlusskabel | Schukostecker mit Kabel ca. 200 cm lang |

* Angaben gemäß Verordnung (EU) 2019/2016



be-fresh-Behälter für Obst und Gemüse
Flaschenregal



	Best.-Nr.	EAN-Code	UVP
Kühl-/Gefrierkombination 145 cm Schlepptür	EKG145	4051543135014	749,00 €



Kühl-Gefrier-Kombination EKG178



Integrierbare Kühl-Gefrier-Kombination



Ausstattungsmerkmale

Ausstattung	<ul style="list-style-type: none"> » Elektronische Steuerung » Superfrost-Funktion (Zeitliche Absenkung des Gefrierteils auf Minimum-Temperatur – ideal für große Gefrieremengen) » Smart-Funktion (Kühlraumtemperatur wird zwischen 2°C – 8°C in Abhängigkeit von der Umgebungstemperatur automatisch eingestellt)
Kühlraum	<ul style="list-style-type: none"> » Nutzinhalt: 179 L* » Automatisches Abtauen » Wartungsfreie LED-Innenbeleuchtung (2 W) » 5 große Glasabstellflächen (4 höhenverstellbar) » 1 großer Behälter für Obst und Gemüse
Innentürausstattung	<ul style="list-style-type: none"> » 1 großes Butter-/Käsefach » 1 großes Mehrzweckfach » 1 Eierbehälter » 1 großes Flaschen-/Dosenfach
Gefriereteil****	<ul style="list-style-type: none"> » Nutzinhalt 70 L* » 4-Sterne-Gefrierleistung » 1 Eiswürfelbehälter » 3 herausziehbare Schubladen » Gefriervermögen 3,2 kg/24 h* » Lagerzeit bei Störung 10 h

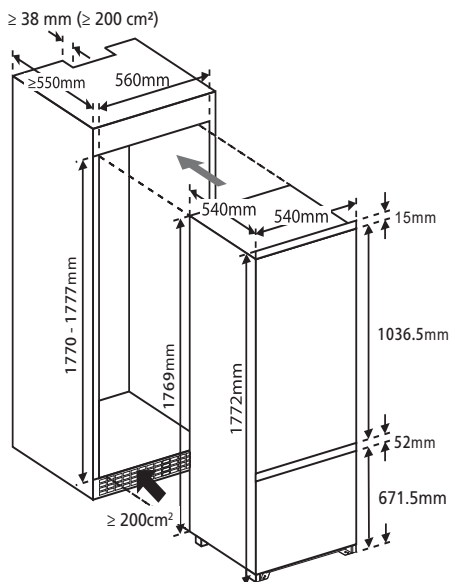


Elektronische Steuerung

Technische Daten

Energie-Effizienzklasse (A-G)	E*
Anschlusswert	220 – 230 V / 50 Hz, 115 W
Jährlicher Energieverbrauch	216 kWh*
Klimaklasse	N/ST (16°C – 38°C)
Luftschallemissionen	39 dB(A)*
Luftschallemissionsklasse	C*
Gesamtrauminhalt	249 L*
Einbaumaße H/B/T	1770/540/540 mm Nischenhöhe 178 cm
Tür	<ul style="list-style-type: none"> » Schlepptürtechnik » Türanschlag rechts (wechselbar)
Anschlusskabel	Schuko stecker mit Kabel ca. 200 cm lang

* Angaben gemäß Verordnung (EU) 2019/2016



	Best.-Nr.	EAN-Code	UVP
Kühl-/Gefrierkombination 178 cm Schlepptür	EKG178	4051543134956	759,00 €



Kühl-Gefrier-Kombination EKG478




Integrierbare Kühl-Gefrier-Kombination



Ausstattungsmerkmale

Ausstattung	<ul style="list-style-type: none"> » Elektronische Steuerung » be-fresh (Regulierung der Feuchtigkeit für Obst und Gemüse) » Displayanzeige, weiß, für Kühl- und Gefriertemperaturanzeige » Energiespar-Modus » Urlaubsmodus » Super-Kühlen-Funktion » Super-Gefrieren-Funktion » Tür-offen-Alarm » NO-FROST-Gefrierteil
Kühlraum	<ul style="list-style-type: none"> » Nutzinhalt 180 L* » automatisches Abtauen » Wartungsfreie LED-Innenbeleuchtung (2 W) » 1 Flaschenregal » 4 große Glasabstellflächen (3 höhenverstellbar) » 1 großer be-fresh-Behälter für Obst und Gemüse
Innentürausstattung	<ul style="list-style-type: none"> » 3 große Mehrzweckfächer » 1 Eierbehälter » 1 großes Flaschen-/Dosenfach
Gefriereteil****	<ul style="list-style-type: none"> » Nutzinhalt 63 L* » 4-Sterne-Gefrierleistung » 2 herausziehbare Schubladen und 1 Gefrierklappe » 1 Eiswürfelbehälter » Gefriervermögen 3,2 kg/24 h* » Lagerzeit bei Störung 12 h



be-fresh-Behälter für Obst und Gemüse

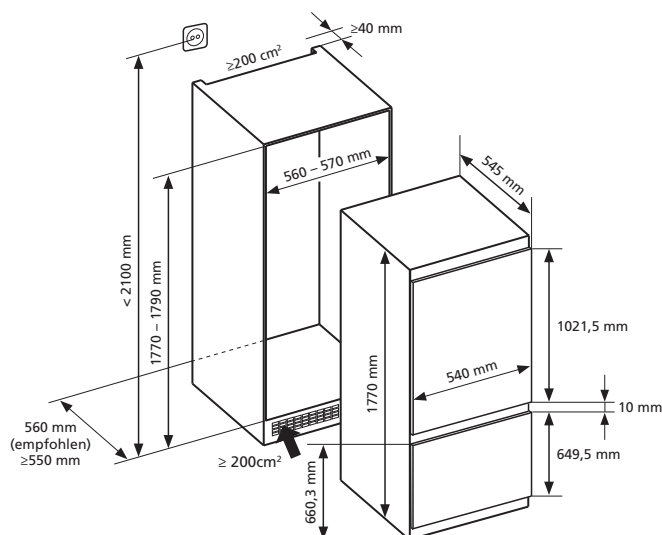
Display und LED-Beleuchtung

Flaschenregal

Technische Daten

Energie-Effizienzklasse (A-G)	E*
Anschlusswert	220 – 240 V / 50 Hz, 155 W
Jährlicher Energieverbrauch	218 kWh
Klimaklasse	T/N (16°C – 43°C)
Luftschallemissionen	41 dB(A)*
Luftschallemissionsklasse	C*
Gesamtrauminhalt	243 L*
Einbaumaße H/B/T	1770/540/545 mm Nischenhöhe 178 cm
Tür	<ul style="list-style-type: none"> » Festtürtechnik » Türanschlag rechts (wechselbar)
Anschlusskabel	Schukostecker mit Kabel ca. 200 cm lang

* Angaben gemäß Verordnung (EU) 2019/2016



	Best.-Nr.	EAN-Code	UVP
Kühl-/Gefrierkombination 178 cm Festtür	EKG478	4051543135021	899,00 €



Standgerät KGF980 pureBLACK



Freistehende Kühl-Gefrier-Kombination



Ausstattungsmerkmale

- Ausstattung**
- » Display schwarz/weiß auf Türfront
 - » Elektronische Steuerung über Sensor-Schaltflächen
 - » Sonderbetriebsarten: ECO-/Urlaubs-/Super-Modus
 - » Superfrost-Funktion (Absenkung der Gefriertemperatur auf -25°C – ideal für große Gefrieremengen)
 - » **be-fresh-Zone (Regulierung der Feuchtigkeit für Obst und Gemüse)**
 - » **be-cool-Zone mit optimaler Temperatur für Fisch, Fleisch oder Käse**
 - » **Kindersicherung**
 - » **NO-FROST**
- Kühlraum**
- » Nutzinhalt 243 L*
 - » **automatisches Abtauen**
 - » Wartungsfreie LED-Innenbeleuchtung (2 W)
 - » **1 Flaschenregal**
 - » 4 große Glasabstellflächen (3 höhenverstellbar)
 - » 1 großer Behälter für Obst und Gemüse, herausziehbar
- Innentürausstattung**
- » 3 große Mehrzweckfächer
 - » 1 Mehrzweckfach
- Gefriereteil******
- » Nutzinhalt 104 L*
 - » 4-Sterne-Gefrierleistung
 - » 1 Eiswürfelbehälter
 - » 3 herausziehbare Schubladen
 - » **Gefriervermögen 6 kg/24 h***
 - » **Lagerzeit bei Störung 11 h***



Großes Display auf der Türfront



be-fresh-Funktion oder be-cool-Zone wahlweise für Fisch/Fleisch oder Obst/Gemüse

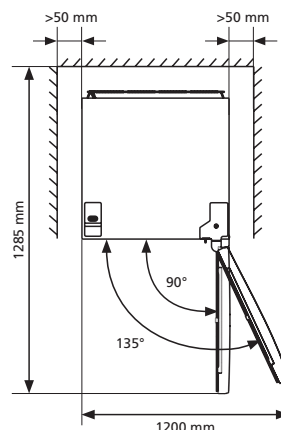
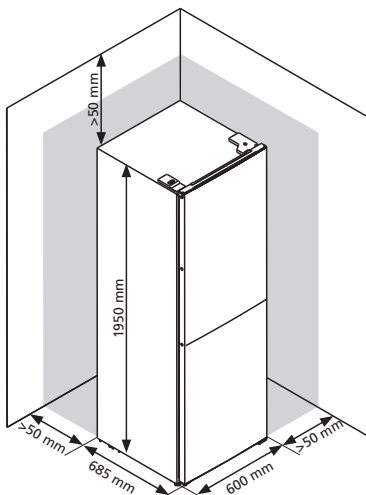


be-fresh-Behälter für Obst und Gemüse

Technische Daten

- Energie-Effizienzklasse (A-G)** C*
- Anschlusswert** 220 – 240 V / 50 Hz, 140 W
- Jährlicher Energieverbrauch** 162 kWh*
- Klimaklasse** SN/N/ST/T (10°C – 43°C)
- Luftschallemissionen** 39 dB(A)*
- Luftschallemissionsklasse** C*
- Gesamtrauminhalt** 347 L*
- Einbaumaße H/B/T** 1950/600/685 mm
- Tür** Türanschlag rechts (wechselbar)
- Anschlusskabel** Schuko Stecker mit Kabel ca. 200 cm lang

* Angaben gemäß Verordnung (EU) 2019/2016



	Best.-Nr.	EAN-Code	UVP
Freistehende Kühl-/Gefrierkombination 195 cm	KGF980	4051543134925	1.099,00 €

 Umluftbetrieb möglich

 Fernbedienung

 LED-Beleuchtung

 EASY
CLICK & TURN
Click & Turn-Bedienung





Dunstabzugshauben

Absaugung auf höchster Ebene mit **Kopffrei-Hauben** von ORANIER



hoodCON – Zusammen stark

Mit hoodCON wird das Kochen spürbar komfortabler. Sobald hoodCON auf dem Kochfeld aktiviert wird, startet automatisch auch die ORANIER Dunstabzugshaube mit hoodCON ready Ausstattung. Dabei wird die Leistung der Haube an die Kochintensität angepasst. Nach wie vor kann die Dunstabzugshaube wie gewohnt manuell bedient werden. So bleibst du der Chef in deiner Küche.



Frische Luft

Die extra für Kopffreihauben entwickelten, höchsteffizienten Fettfilter erreichen, je nach Modell, einen Fettabscheidegrad von bis zu 95%. Fette werden somit wirkungsvoll im Filter gebunden, sodass die Luft spürbar gereinigt wird und sich keine Partikel auf Möbel und an den Wänden niederschlagen. Intelligente Technik erinnert dich daran, wenn der Filter gesättigt ist und im Geschirrspüler gereinigt werden muss.



Technik, die überzeugt

Während du schon dein Essen genießt, sorgt die Nachlaufautomatik dafür, dass dein Dunstabzug leise und effizient getrocknet wird. In nur 15 Minuten werden Restfeuchte und Gerüche entfernt, und die Haube schaltet sich selbständig aus.




Hochwertige Verarbeitung

Der Haubenkörper ist nicht nur außen lackiert sondern auch innen, damit die Reinigung einfach von der Hand geht. Keine scharfen Kanten – keine Verletzungsgefahr.



Energiesparende LED-Beleuchtung

Die integrierte LED-Beleuchtung leuchtet das Kochfeld hell und gleichmäßig aus. Im Bedarfsfall können die Leuchtmittel ohne Werkzeug ausgetauscht werden. Die LED-Lampen haben genügend Abstand für die Planung von Rückwänden.



Randabsaugung

Die Randabsaugung ist eine Funktion, bei der die Dämpfe und Fette ringsherum um die Front der Dunstabzugshaube eingesaugt werden. Mit dieser Art der Absaugung sind Formen und Designs möglich, ohne dass störende Elemente (wie z.B. Fettfilter) die Optik beeinträchtigen. So kannst du das Design genießen, ohne die Technik dahinter zu sehen.

Eine **Dunstabzugshaube** – alle Einbauvarianten




Starterset für Umluft

Die klassische Art und Weise, den Dunstabzug auf Umluft zu betreiben. Dabei wird der Aktivkohlefilter für die Geruchsreduzierung am Motor platziert. Fertig. Optimalerweise verwendet man noch für eine bessere Luftführung das Starterset im Schacht.




Profi-Umluftmodul

Das Profi-Umluftmodul in Edelstahl oder pureBLACK zeichnet sich durch hochwertige Verarbeitung und leichte Montage aus. Der Profi-Aktivkohlefilter ist ohne Werkzeug zugänglich und zeichnet sich durch effektive Beseitigung der Gerüche und einfache Handhabung aus. Er ist bis zu 6 mal regenerierbar und hat eine Lebensdauer von bis zu 3 Jahren. Somit werden auch die Folgekosten gering gehalten. Die Reinigung erfolgt einfach im heißen Wasserbad.




Profi-Plasmafilter, die effektive Lösung gegen Gerüche in 4 Stufen

Im ersten Schritt wird die verschmutzte Luft im effizienten Fettfilter vorgereinigt, bevor im zweiten Schritt die gasförmigen Bestandteile im Plasmamodul zersetzt werden. Im dritten Schritt werden die Geruchsmoleküle geruchlos, bevor im letzten Schritt der geringfügige Anteil übrig gebliebenener Moleküle von der Aktivkohle aufgefangen wird. Der Profi-Plasmafilter filtert Gerüche, Bakterien, Viren, Schimmelsporen und sonstige Verunreinigungen aus der Luft und sorgt so für ein gutes Raumklima ohne fortlaufende Kosten.



Planungsfreiheit

Viele Modelle sind in verschiedenen Breiten erhältlich. Ob 60 cm, 75 cm oder 90 cm, du hast die Wahl. Wer den Schacht der Kopffreihaube lieber in Edelstahl möchte statt pureBLACK, kann diesen ebenfalls optional bekommen.



Serienausstattung

In der Serienausstattung sind die Dunstabzugshauben auf Abluft eingestellt und können einfach mit dem passenden Zubehör auf Umluft umgerüstet werden. Der Teleskopschacht ist ebenfalls im Lieferumfang enthalten. Kopffrei-Dunstabzugshauben können auch ohne Schacht montiert werden.


Kopffrei-Wandhaube

LEA90S1

LEA75S1

LEA60S1

LEA90S1



Wandhaube im Kopffrei-Design, Haubenkörper und Schacht in pureBLACK, Glasschirm Sicherheitsglas schwarz, 90/75/60 cm



LEA90S1

ohne Schacht

Optionales Zubehör



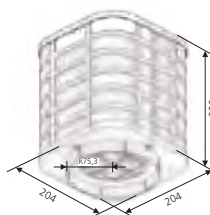
Starterset für Umluft



Aktivkohlefilter (für Ersatzbedarf)



Profi-Plasmafilter



Maßzeichnung Plasmafilter PLS620



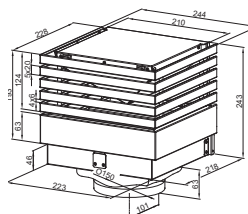
Profi-Umluftmodul-Set




Profi-Umluftmodul pureBLACK



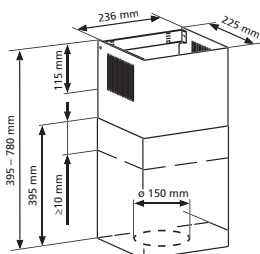
Profi-Umluftmodul Edelstahl



Profi-Aktivkohlefilter (für Ersatzbedarf)



Edelstahl Grund- und Teleskopschacht



inkl. pureBLACK Schacht

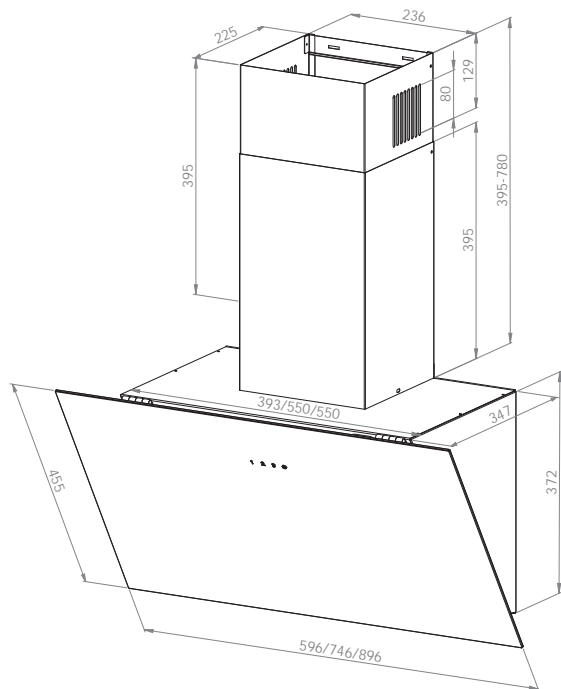


LEA90/75S1 offen

inkl. pureBLACK Schacht



LEA60S1 offen



Empfohlener Abstand über Elektrokochstelle: 45 – 65 cm
Abstand über Gaskochstelle: min. 65 cm, empfohlen 65 – 75 cm

Ausstattungsmerkmale

- Ausstattung**
- » Touch-Control-Bedienung
 - » LED-Anzeige weiß
 - » 3 Normalstufen
 - » LED-Beleuchtung
- Komfort-Funktionen**
- » Nachlaufautomatik
 - » Fettfilterreinigungsanzeige
 - » Metallfettfilter spülmaschinengeeignet
 - » Kann auch ohne Schacht montiert werden

Montage

- Abluftstutzen**
- » Ø 150 / Ø 120
 - » Werkseitig auf Abluftbetrieb eingestellt
 - » Umluftbetrieb möglich
- Nischenrückwand**
- Der Abstand zwischen Wand und LED-Lampe beträgt ca. 27 mm.

Technische Daten	LEA90S1	LEA75S1	LEA60S1
Energie-Effizienzklasse (A+++ bis D)	B*	B*	B*
Jährlicher Energieverbrauch	60,4 kWh*	60,4 kWh*	60,4 kWh*
Lüfter-Effizienzklasse	B*	B*	B*
Beleuchtungs-Effizienzklasse	A*	A*	A*
Fettfilter-Effizienzklasse	B*	B*	B*
Schalleistung min./ max. Normalstufe (db(A) re 1 pW)	45/65 dB*	45/65 dB*	45/65 dB*
Abluftleistung nach EN 61591 min./ max. Normal-/ Intensivstufe	220/450/650 m³/h*	220/450/650 m³/h*	220/450/650 m³/h*

*Gemäß DELEGIERTER VERORDNUNG (EU) Nr. 65/2014

	Best.-Nr.	EAN-Code	UVP
Kopffreihaube 90 cm	LEA90S1	4051543134819	439,00 €
Kopffreihaube 75 cm	LEA75S1	4051543134802	439,00 €
Kopffreihaube 60 cm	LEA60S1	4051543134796	429,00 €
Starter-Set für Umluft (best. aus Aktiv-Kohlefilter KSC 710 + Umluft-Zubehör Universal)	9906 84	4051543137971	129,00 €
Aktivkohlefilter KSC 710 (für Ersatzbedarf)	9209 53	4051543137964	55,00 €
Profiaktivkohlefilter (für Ersatzbedarf)	9209 20	4051543063041	99,00 €
Profi-Umluftmodul-Set pureBLACK	9209 24	4051543136769	299,00 €
Profi-Umluftmodul-Set Edelstahl	9209 21	4051543063058	299,00 €
Profi Plasmafilter	PLS620	4051543135625	499,00 €
Kompletttschacht Edelstahl 390-780 mm	ZSE410	4051543137995	99,00 €

Kopffrei-Wandhaube

UNA90S1

UNA75S1

UNA60S1



UNA90S1

Wandhaube im Kopffrei-Design, Haubenkörper und Schacht in pureBLACK, Glasschirm Sicherheitsglas schwarz, 90/75/60 cm



UNA90S1

ohne Schacht

Optionales Zubehör



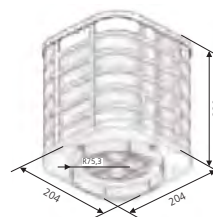
Starterset für Umluft



Aktivkohlefilter (für Ersatzbedarf)



Profi-Plasmafilter



Maßzeichnung Plasmafilter PLS620



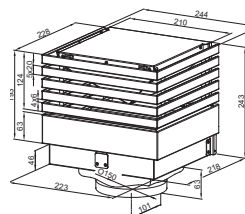
Profi-Umluftmodul-Set




Profi-Umluftmodul pureBLACK



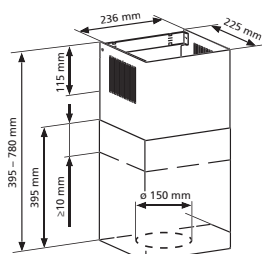
Profi-Umluftmodul Edelstahl



Profiaktivkohlefilter (für Ersatzbedarf)



Edelstahl Grund- und Teleskopschacht




inkl. pureBLACK Schacht

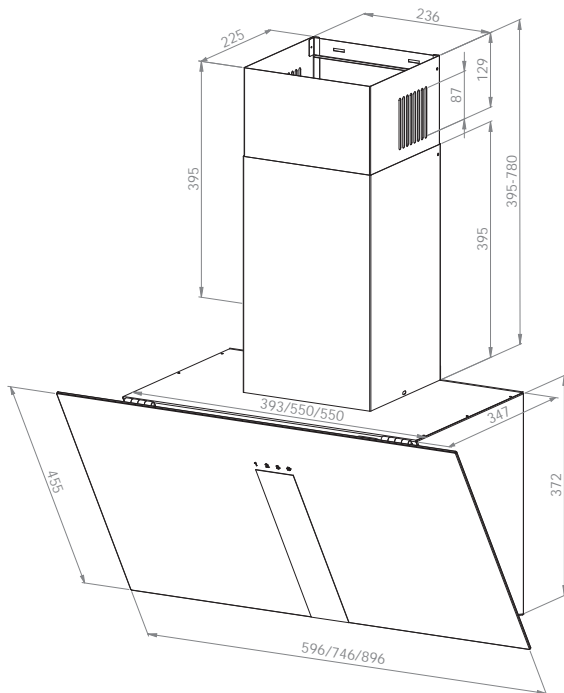


UNA90/75S1 offen

inkl. pureBLACK Schacht



UNA60S1 offen



Empfohlener Abstand über Elektrokochstelle: 45 – 65 cm
Abstand über Gaskochstelle: min. 65 cm, empfohlen 65 – 75 cm

Ausstattungsmerkmale

- Ausstattung**
- » Touch-Control-Bedienung
 - » LED-Anzeige weiß
 - » 3 Normalstufen
 - » LED-Beleuchtung
- Komfort-Funktionen**
- » Nachlaufautomatik
 - » Fettfilterreinigungsanzeige
 - » Metallfettfilter spülmaschinengeeignet
 - » Kann auch ohne Schacht montiert werden

Montage

- Abluftstutzen**
- » Ø 150 / Ø 120
 - » Werkseitig auf Abluftbetrieb eingestellt
 - » Umluftbetrieb möglich
- Nischenrückwand** Der Abstand zwischen Wand und LED-Lampe beträgt ca. 27 mm.

Technische Daten

	UNA90S1	UNA75S1	UNA60S1
Energie-Effizienzklasse (A+++ bis D)	B*	B*	B*
Jährlicher Energieverbrauch	60,4 kWh*	60,4 kWh*	60,4 kWh*
Lüfter-Effizienzklasse	B*	B*	B*
Beleuchtungs-Effizienzklasse	A*	A*	A*
Fettfilter-Effizienzklasse	B*	B*	B*
Schalleistung min./ max. Normalstufe (db(A) re 1 pW)	45/65 dB*	45/65 dB*	45/65 dB*
Abluftleistung nach EN 61591 min./ max. Normal-/ Intensivstufe	220/450/650 m³/h*	220/450/650 m³/h*	220/450/650 m³/h*

*Gemäß DELEGIERTER VERORDNUNG (EU) Nr. 65/2014

	Best.-Nr.	EAN-Code	UVP
Kopffreihaube 90 cm	UNA90S1	4051543134840	459,00 €
Kopffreihaube 75 cm	UNA75S1	4051543134833	459,00 €
Kopffreihaube 60 cm	UNA60S1	4051543134826	449,00 €
Starter-Set für Umluft (best. aus Aktiv-Kohlefilter KSC 710 + Umluft-Zubehör Universal)	9906 84	4051543137971	129,00 €
Aktivkohlefilter KSC 710 (für Ersatzbedarf)	9209 53	4051543137964	55,00 €
Profiaktivkohlefilter (für Ersatzbedarf)	9209 20	4051543063041	99,00 €
Profi-Umluftmodul-Set pureBLACK	9209 24	4051543136769	299,00 €
Profi-Umluftmodul-Set Edelstahl	9209 21	4051543063058	299,00 €
Profi Plasmafilter	PLS620	4051543135625	499,00 €
Kompletttschacht Edelstahl 390-780 mm	ZSE410	4051543137995	99,00 €

Kopffrei-Wandhaube

MIRAN90S1

MIRAN75S1

MIRAN60S1



MIRAN90S1

Wandhaube im Kopffrei-Design, Haubenkörper und Schacht in pureBLACK, Glasschirm Sicherheitsglas schwarz, 90/75/60 cm



MIRAN90S1

ohne Schacht

Optionales Zubehör



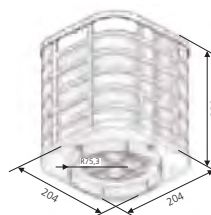
Starterset für Umluft



Aktivkohlefilter (für Ersatzbedarf)



Profi-Plasmafilter



Maßzeichnung Plasmafilter PLS620




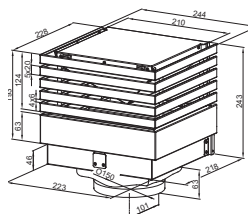
Profi-Umluftmodul-Set



Profi-Umluftmodul pureBLACK



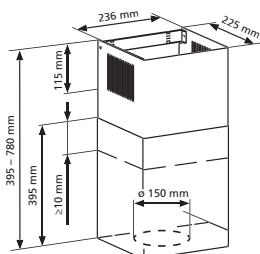
Profi-Umluftmodul Edelstahl




Profiaktivkohlefilter (für Ersatzbedarf)



Edelstahl Grund- und Teleskopschacht



inkl. pureBLACK Schacht

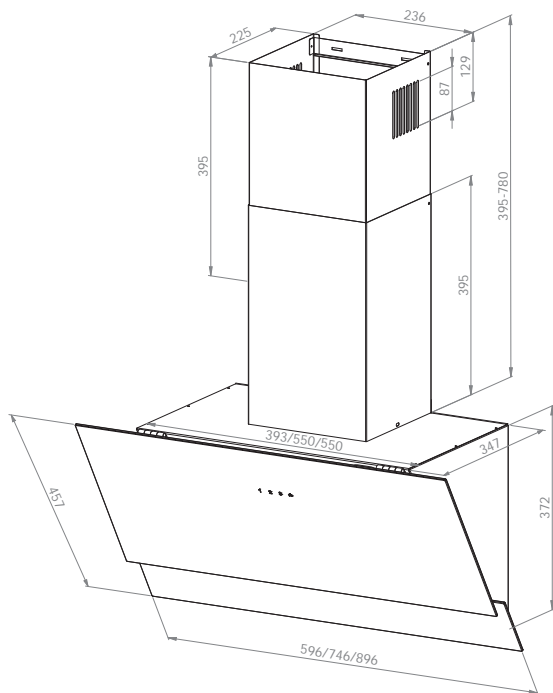


MIRAN90/75S1 offen

inkl. pureBLACK Schacht



MIRAN60S1 offen



Empfohlener Abstand über Elektrokochstelle: 45 – 65 cm
Abstand über Gaskochstelle: min. 65 cm, empfohlen 65 – 75 cm

Ausstattungsmerkmale

- Ausstattung**
- » Touch-Control-Bedienung
 - » LED-Anzeige weiß
 - » 3 Normalstufen
 - » LED-Beleuchtung
- Komfort-Funktionen**
- » Nachlaufautomatik
 - » Fettfilterreinigungsanzeige
 - » Metallfettfilter spülmaschinene geeignet
 - » Kann auch ohne Schacht montiert werden

Montage

- Abluftstutzen**
- » Ø 150 / Ø 120
 - » Werkseitig auf Abluftbetrieb eingestellt
 - » Umluftbetrieb möglich
- Nischenrückwand**
- Der Abstand zwischen Wand und LED-Lampe beträgt ca. 27 mm.

Technische Daten	MIRAN90S1	MIRAN75S1	MIRAN60S1
Energie-Effizienzklasse (A+++ bis D)	B*	B*	B*
Jährlicher Energieverbrauch	60,4 kWh*	60,4 kWh*	60,4 kWh*
Lüfter-Effizienzklasse	B*	B*	B*
Beleuchtungs-Effizienzklasse	A*	A*	A*
Fettfilter-Effizienzklasse	B*	B*	B*
Schalleistung min./ max. Normalstufe (db(A) re 1 pW)	45/65 dB*	45/65 dB*	45/65 dB*
Abluftleistung nach EN 61591 min./ max. Normal-/ Intensivstufe	220/450/650 m³/h*	220/450/650 m³/h*	220/450/650 m³/h*

*Gemäß DELEGIERTER VERORDNUNG (EU) Nr. 65/2014

	Best.-Nr.	EAN-Code	UVP
Kopffreihaube 90 cm	MIRAN90S1	4051543135915	479,00 €
Kopffreihaube 75 cm	MIRAN75S1	4051543135908	479,00 €
Kopffreihaube 60 cm	MIRAN60S1	4051543135892	469,00 €
Starter-Set für Umluft (best. aus Aktiv-Kohlefilter KSC 710 + Umluft-Zubehör Universal)	9906 84	4051543137971	129,00 €
Aktivkohlefilter KSC 710 (für Ersatzbedarf)	9209 53	4051543137964	55,00 €
Profiaktivkohlefilter (für Ersatzbedarf)	9209 20	4051543063041	99,00 €
Profi-Umluftmodul-Set pureBLACK	9209 24	4051543136769	299,00 €
Profi-Umluftmodul-Set Edelstahl	9209 21	4051543063058	299,00 €
Profi Plasmafilter	PLS620	4051543135625	499,00 €
Kompletttschacht Edelstahl 390-780 mm	ZSE410	4051543137995	99,00 €

Kopffrei-Wandhaube

ALIS90S1

ALIS75S1

ALIS60S1



ALIS90S1

Wandhaube im Kopffrei-Design, Haubenkörper und Schacht in pureBLACK, Glasschirm Sicherheitsglas schwarz, 90/75/60 cm



ALIS90S1

ohne Schacht

Optionales Zubehör



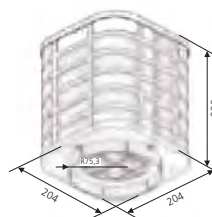
Starterset für Umluft



Aktivkohlefilter (für Ersatzbedarf)



Profi-Plasmafilter



Maßzeichnung Plasmafilter PLS620



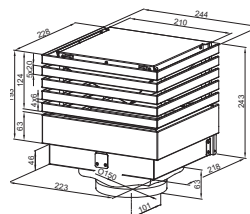
Profi-Umluftmodul-Set



Profi-Umluftmodul pureBLACK



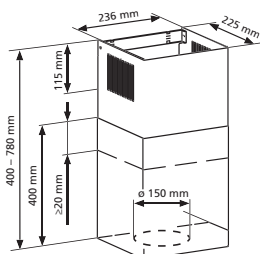
Profi-Umluftmodul Edelstahl



Profiaktivkohlefilter (für Ersatzbedarf)



Edelstahl Grund- und Teleskopschacht



inkl. pureBLACK Schacht

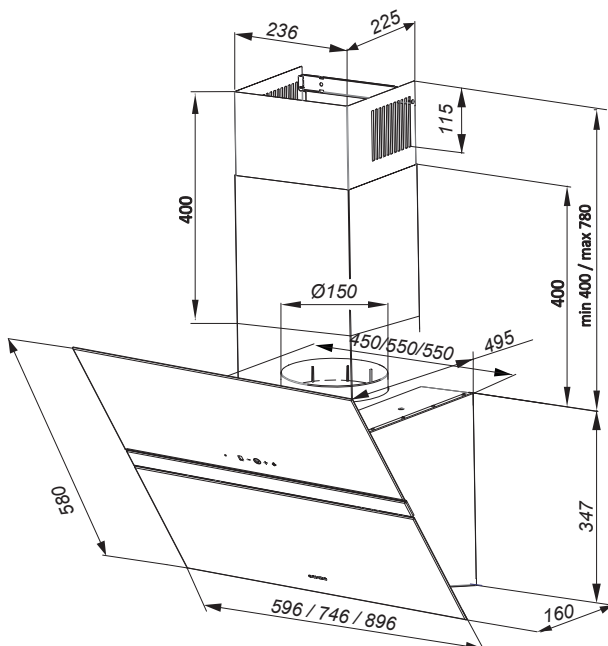


ALIS90/75S1 offen

inkl. pureBLACK Schacht



ALIS60S1 offen



Empfohlener Abstand über Elektrokochstelle: 45 – 65 cm
Abstand über Gaskochstelle: min. 65 cm, empfohlen 65 – 75 cm

Ausstattungsmerkmale

- Ausstattung**
- » Touch-Control-Bedienung
 - » LED-Anzeige weiß
 - » 3 Normalstufen, 1 Intensivstufe
 - » LED-Beleuchtung
- Komfort-Funktionen**
- » hoodCON ready (Automatik-Steuerung für ORANIER Induktionskochfelder mit hoodCON)
 - » LED-Display weiß
 - » Nachlaufautomatik
 - » Fettfilterreinigungsanzeige
 - » Metallfettfilter spülmaschinengeeignet
 - » Kann auch ohne Schacht montiert

Montage

- Abluftstutzen**
- » Ø 150 / Ø 120
 - » Werkseitig auf Abluftbetrieb eingestellt
 - » Umluftbetrieb möglich
- Nischenrückwand** Der Abstand zwischen Wand und LED-Lampe beträgt ca. 40 mm.

Technische Daten	ALIS90S1	ALIS75S1	ALIS60S1
Energie-Effizienzklasse (A+++ bis D)	B*	B*	B*
Jährlicher Energieverbrauch	51,2 kWh*	51,2 kWh*	50,6 kWh*
Lüfter-Effizienzklasse	B*	B*	B*
Beleuchtungs-Effizienzklasse	A*	A*	A*
Fettfilter-Effizienzklasse	C*	C*	B*
Schallleistung min./ max. Normalstufe (db(A) re 1 pW)	49/62 dB*	49/62 dB*	48/62 dB*
Abluftleistung nach EN 61591 min./ max. Normal-/ Intensivstufe	255/425/620 m³/h*	255/425/620 m³/h*	250/455/610 m³/h*

*Gemäß DELEGIERTER VERORDNUNG (EU) Nr. 65/2014

	Best.-Nr.	EAN-Code	UVP
Kopffreihaube 90 cm	ALIS90S1	4051543134871	499,00 €
Kopffreihaube 75 cm	ALIS75S1	4051543134864	499,00 €
Kopffreihaube 60 cm	ALIS60S1	4051543134857	489,00 €
Starter-Set für Umluft (best. aus Aktiv-Kohlefilter KSC 700 + Umluft-Zubehör Universal)	9906 77	4051543084534	129,00 €
Aktivkohlefilter KSC 700 (für Ersatzbedarf)	9208 95	4051543000329	55,00 €
Profiaktivkohlefilter (für Ersatzbedarf)	9209 20	4051543063041	99,00 €
Profi-Umluftmodul-Set pureBLACK	9209 24	4051543136769	299,00 €
Profi-Umluftmodul-Set Edelstahl	9209 21	4051543063058	299,00 €
Profi Plasmafilter	PLS620	4051543135625	499,00 €
Kompletttschacht Edelstahl 400-780 mm	ZSE400	4051543137773	99,00 €

Kopffrei-Wandhaube

SIGNA90S1

SIGNA75S1

SIGNA60S1



Wandhaube im Kopffrei-Design, Haubenkörper und Schacht in pureBLACK, Glasschirm Sicherheitsglas schwarz, 90/75/60 cm



SIGNA90S1



SIGNA90S1

ohne Schacht

Optionales Zubehör



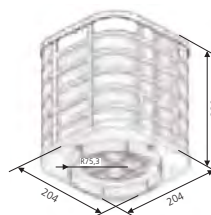
Starterset für Umluft



Aktivkohlefilter (für Ersatzbedarf)



Profi-Plasmafilter



Maßzeichnung Plasmafilter PLS620



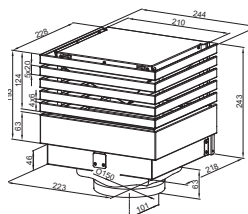
Profi-Umluftmodul-Set




Profi-Umluftmodul pureBLACK



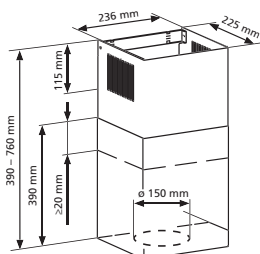
Profi-Umluftmodul Edelstahl



Profiaktivkohlefilter (für Ersatzbedarf)



Edelstahl Grund- und Teleskopschacht



inkl. pureBLACK Schacht

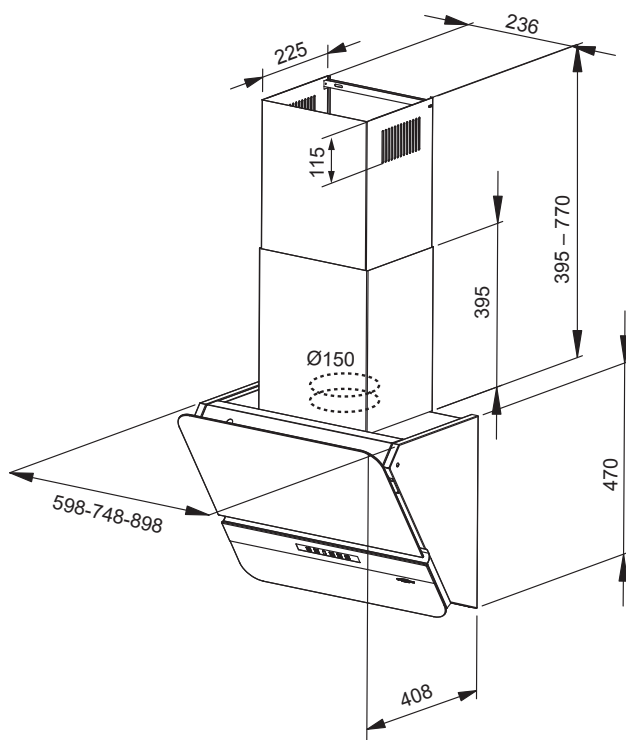


SIGNA90/75S1 offen

inkl. pureBLACK Schacht



SIGNA60S1 offen



Empfohlener Abstand über Elektrokochstelle: 45 – 65 cm
Abstand über Gaskochstelle: min. 65 cm, empfohlen 65 – 75 cm

Ausstattungsmerkmale

- Ausstattung**
- » **Touch-Control-Bedienung**
 - » LED-Anzeige weiß
 - » 3 Normalstufen, 1 Intensivstufe
 - » LED-Beleuchtung
- Komfort-Funktionen**
- » LED-Display weiß
 - » Nachlaufautomatik
 - » Metallfettfilter spülmaschinene geeignet
 - » Kann auch ohne Schacht montiert

Montage

- Abluftstutzen**
- » Ø 150 / Ø 120
 - » Werkseitig auf Abluftbetrieb eingestellt
 - » Umluftbetrieb möglich
- Nischenrückwand**
- Der Abstand zwischen Wand und LED-Lampe beträgt ca. 35 mm.

Technische Daten	SIGNA90S1	SIGNA75S1	SIGNA60S1
Energie-Effizienzklasse (A+++ bis D)	B*	B*	B*
Jährlicher Energieverbrauch	53,0 kWh*	53,0 kWh*	53,0 kWh*
Lüfter-Effizienzklasse	A*	A*	A*
Beleuchtungs-Effizienzklasse	A*	A*	A*
Fettfilter-Effizienzklasse	C*	C*	C*
Schalleistung min./ max. Normalstufe (db(A) re 1 pW)	45/59 dB*	45/59 dB*	45/59 dB*
Abluftleistung nach EN 61591 min./ max. Normal-/ Intensivstufe	238/498/654 m³/h*	238/498/654 m³/h*	238/498/654 m³/h*

*Gemäß DELEGIERTER VERORDNUNG (EU) Nr. 65/2014

	Best.-Nr.	EAN-Code	UVP
Kopffreihaube 90 cm	SIGNA90S1	4051543135786	589,00 €
Kopffreihaube 75 cm	SIGNA75S1	4051543135779	589,00 €
Kopffreihaube 60 cm	SIGNA60S1	4051543135762	579,00 €
Starter-Set für Umluft (best. aus Aktiv-Kohlefilter KSC 700 + Umluft-Zubehör Universal)	9906 77	4051543084534	129,00 €
Aktivkohlefilter KSC 700 (für Ersatzbedarf)	9208 95	4051543000329	55,00 €
Profiaktivkohlefilter (für Ersatzbedarf)	9209 20	4051543063041	99,00 €
Profi-Umluftmodul-Set pureBLACK	9209 24	4051543136769	299,00 €
Profi-Umluftmodul-Set Edelstahl	9209 21	4051543063058	299,00 €
Profi Plasmafilter	PLS620	4051543135625	499,00 €
Kompletttschacht Edelstahl 390-760 mm	9210 75	4051543137988	99,00 €

Kopffrei-Wandhaube

MEBA90S1

MEBA60S1

Wandhaube im Kopffrei-Design, Haubenkörper und Schacht in pureBLACK, Glasschirm Sicherheitsglas schwarz, 90/60 cm



MEBA90S1



MEBA90S1

ohne Schacht

Optionales Zubehör



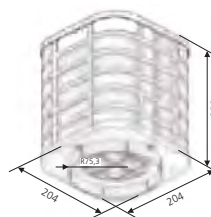
Starterset für Umluft



Aktivkohlefilter (für Ersatzbedarf)



Profi-Plasmafilter



Maßzeichnung Plasmafilter PLS620



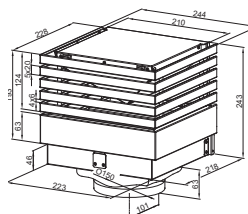
Profi-Umluftmodul-Set



Profi-Umluftmodul pureBLACK



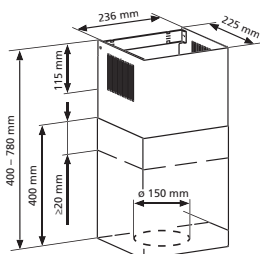
Profi-Umluftmodul Edelstahl



Profiaktivkohlefilter (für Ersatzbedarf)



Edelstahl Grund- und Teleskopschacht



pureBLACK Schacht

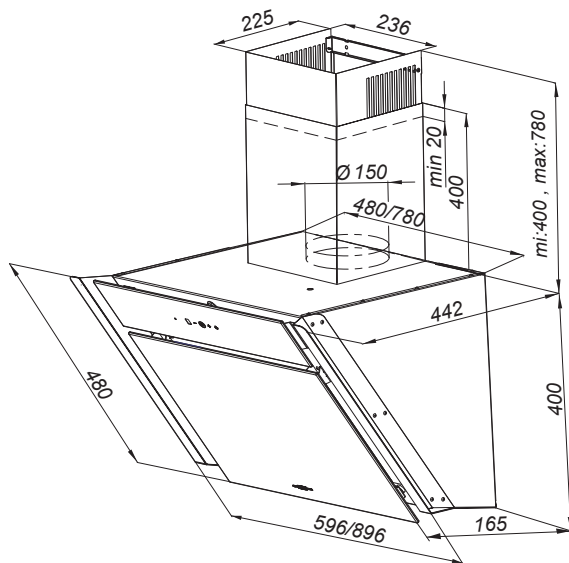


MEBA90S1 offen

pureBLACK Schacht



MEBA60S1 offen



Empfohlener Abstand über Elektrokochstelle: 45 – 65 cm
Abstand über Gaskochstelle: min. 65 cm, empfohlen 65 – 75 cm

Ausstattungsmerkmale

- Ausstattung**
- » Touch-Control-Bedienung
 - » LED-Anzeige weiß
 - » 3 Normalstufen, 1 Intensivstufe
 - » LED-Beleuchtung
- Komfort-Funktionen**
- » hoodCON ready (Automatik-Steuerung für ORANIER Induktionskochfelder mit hoodCON)
 - » LED-Display weiß
 - » Nachlaufautomatik
 - » Fettfilterreinigungsanzeige
 - » Metallfettfilter spülmaschinengeeignet
 - » Kann auch ohne Schacht montiert

Montage

- Abluftstutzen**
- » Ø 150 / Ø 120
 - » Werkseitig auf Abluftbetrieb eingestellt
 - » Umluftbetrieb möglich
- Nischenrückwand** Der Abstand zwischen Wand und LED-Lampe beträgt ca. 30 mm.

Technische Daten

	MEBA90S1	MEBA60S1
Energie-Effizienzklasse (A+++ bis D)	B*	B*
Jährlicher Energieverbrauch	51,6 kWh*	47,9 kWh*
Lüfter-Effizienzklasse	B*	B*
Beleuchtungs-Effizienzklasse	A*	A*
Fettfilter-Effizienzklasse	C*	C*
Schalleistung min./max. Normalstufe (db(A) re 1 pW)	50/64 dB*	48/60 dB*
Abluftleistung nach EN 61591 min./max. Normal-/Intensivstufe	265/475/635 m³/h*	245/465/605 m³/h*

*Gemäß DELEGIERTER VERORDNUNG (EU) Nr. 65/2014

	Best.-Nr.	EAN-Code	UVP
Kopffreihaube 90 cm	MEBA90S1	4051543135953	649,00 €
Kopffreihaube 60 cm	MEBA60S1	4051543135946	639,00 €
Starter-Set für Umluft (best. aus Aktiv-Kohlefilter KSC 700 + Umluft-Zubehör Universal)	9906 77	4051543084534	129,00 €
Aktivkohlefilter KSC 700 (für Ersatzbedarf)	9208 95	4051543000329	55,00 €
Profiaktivkohlefilter (für Ersatzbedarf)	9209 20	4051543063041	99,00 €
Profi-Umluftmodul-Set pureBLACK	9209 24	4051543136769	299,00 €
Profi-Umluftmodul-Set Edelstahl	9209 21	4051543063058	299,00 €
Profi Plasmafilter	PLS620	4051543135625	499,00 €
Komplettschacht Edelstahl 400-780 mm	ZSE400	4051543137773	99,00 €

Kopffrei-Wandhaube

LITO90S1

LITO75S1

LITO60S1



Wandhaube im Kopffrei-Design, Haubenkörper und Schacht in pureBLACK, Glasschirm Sicherheitsglas schwarz, 90/75/60 cm



LITO90S1

LITO90S1

ohne Schacht

Optionales Zubehör



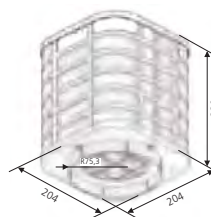
Starterset für Umluft



Aktivkohlefilter (für Ersatzbedarf)



Profi-Plasmafilter



Maßzeichnung Plasmafilter PLS620



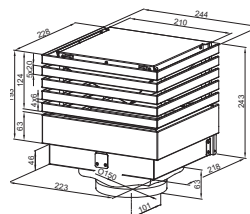
Profi-Umluftmodul-Set




Profi-Umluftmodul pureBLACK



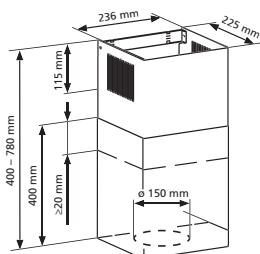
Profi-Umluftmodul Edelstahl



Profiaktivkohlefilter (für Ersatzbedarf)



Edelstahl Grund- und Teleskopschacht



pureBLACK Schacht



LITO90S1 offen

pureBLACK Schacht



LITO60S1 offen

Ausstattungsmerkmale

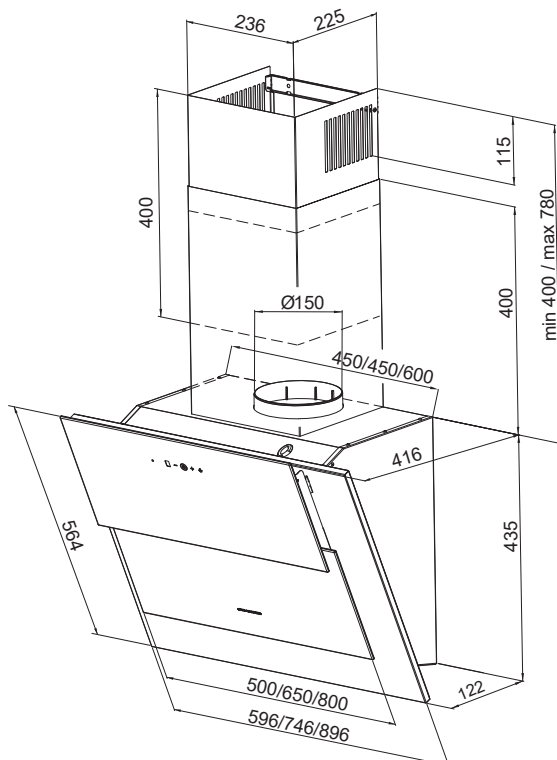
- Ausstattung**
- » Touch-Control-Bedienung
 - » LED-Anzeige weiß
 - » 3 Normalstufen, 1 Intensivstufe
 - » LED-Beleuchtung
- Komfort-Funktionen**
- » hoodCON ready (Automatik-Steuerung für ORANIER Induktionskochfelder mit hoodCON)
 - » LED-Display weiß
 - » Nachlaufautomatik
 - » Fettfilterreinigungsanzeige
 - » Metallfettfilter spülmaschinengeeignet
 - » Kann auch ohne Schacht montiert

Montage

- Abluftstutzen**
- » Ø 150 / Ø 120
 - » Werkseitig auf Abluftbetrieb eingestellt
 - » Umluftbetrieb möglich
- Nischenrückwand** Der Abstand zwischen Wand und LED-Lampe beträgt ca. 35 mm.

Technische Daten	LITO90S1	LITO75S1	LITO60S1
Energie-Effizienzklasse (A+++ bis D)	B*	B*	B*
Jährlicher Energieverbrauch	50,8 kWh*	50,8 kWh*	55,7 kWh*
Lüfter-Effizienzklasse	B*	B*	B*
Beleuchtungs-Effizienzklasse	A*	A*	A*
Fettfilter-Effizienzklasse	C*	C*	C*
Schallleistung min./ max. Normalstufe (db(A) re 1 pW)	49/61 dB*	49/61 dB*	49/61 dB*
Abluftleistung nach EN 61591 min./ max. Normal-/ Intensivstufe	255/470/630 m³/h*	255/470/630 m³/h*	250/455/600 m³/h*

*Gemäß DELEGIERTER VERORDNUNG (EU) Nr. 65/2014



Empfohlener Abstand über Elektrokochstelle: 45 – 65 cm
 Abstand über Gaskochstelle: min. 65 cm, empfohlen 65 – 75 cm


	Best.-Nr.	EAN-Code	UVP
Kopffreihaube 90 cm	LITO90S1	4051543135984	659,00 €
Kopffreihaube 75 cm	LITO75S1	4051543135977	659,00 €
Kopffreihaube 60 cm	LITO60S1	4051543135960	649,00 €
Starter-Set für Umluft (best. aus Aktiv-Kohlefilter KSC 700 + Umluft-Zubehör Universal)	9906 77	4051543084534	129,00 €
Aktivkohlefilter KSC 700 (für Ersatzbedarf)	9208 95	4051543000329	55,00 €
Profiaktivkohlefilter (für Ersatzbedarf)	9209 20	4051543063041	99,00 €
Profi-Umluftmodul-Set pureBLACK	9209 24	4051543136769	299,00 €
Profi-Umluftmodul-Set Edelstahl	9209 21	4051543063058	299,00 €
Profi Plasmafilter	PLS620	4051543135625	499,00 €
Kompletttschacht Edelstahl 400-780 mm	ZSE400	4051543137773	99,00 €

Design Highlight am laufenden **Band**



Die Kopffrei-Wandhaube Tana ist ein ganz besonderer Hingucker in der Küche. Das außergewöhnliche Design mit Drehknebel und einer LED-Balken-Anzeige, das die Leistungsstufe anzeigt, überzeugt nicht nur Liebhaber besonderen Interiors. Mit Click&Turn lässt sich kinderleicht im Handumdrehen die gewünschte Leistungsstufe auswählen. Die LED-Balken-Anzeige visualisiert dies durch entsprechend mit bis zu vier leuchtenden Segmenten.

Durch das elegante Glas ist sie klassisch und doch modern zugleich. Die ORANIER designLIGHT Glaskantenbeleuchtung schafft extra gemütliches Ambiente. Die LED-Spots sorgen für helle Arbeitsplatzausleuchtung.



TANA90S1
mit Edelstahlschacht

Kopffrei-Wandhaube



TANA90S1 TANA75S1



Wandhaube im Kopffrei-Design, Haubenkörper und Schacht in pureBLACK, Glasschirm Sicherheitsglas schwarz, 90/75 cm



TANA90S1



TANA90S1
ohne Schacht

Optionales Zubehör



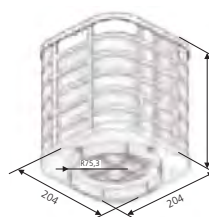
Starterset für Umluft



Aktivkohlefilter (für Ersatzbedarf)



Profi-Plasmafilter



Maßzeichnung Plasmafilter PLS620



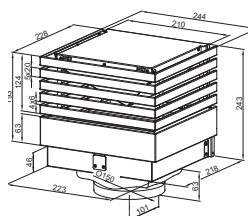
Profi-Umluftmodul-Set



Profi-Umluftmodul pureBLACK



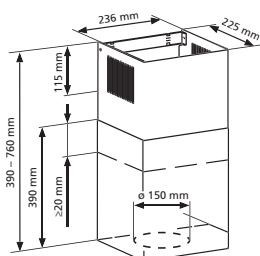
Profi-Umluftmodul Edelstahl



Profiaktivkohlefilter (für Ersatzbedarf)



Edelstahl Grund- und Teleskopschacht



inkl. pureBLACK Schacht

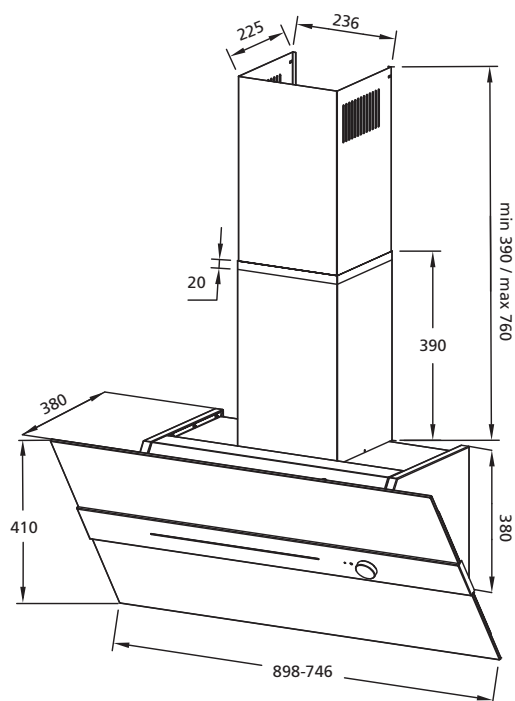


TANA90S1 offen

inkl. pureBLACK Schacht



TANA75S1 offen
mit Schacht pureBLACK



Empfohlener Abstand über Elektrokochstelle: 55 – 65 cm
Abstand über Gaskochstelle: min. 65 cm

Ausstattungsmerkmale

- Ausstattung**
- » Click & Turn
 - » LED-Anzeige weiß
 - » 3 Normalstufen, 1 Intensivstufe
 - » LED-Balken-Anzeige der Leistungsstufen, weiß
 - » LED-Beleuchtung

- Komfort-Funktionen**
- » Glaskantenbeleuchtung durch ORANIER designLIGHT
 - » Nachlaufautomatik
 - » Fettfilterreinigungsanzeige
 - » Metallfettfilter spülmaschinengeeignet
 - » Kann auch ohne Schacht montiert werden

Montage

- Abluftstutzen**
- » Ø 150/ Ø 120
 - » Werkseitig auf Abluftbetrieb eingestellt
 - » Umluftbetrieb möglich

Nischenrückwand Der Abstand zwischen Wand und LED-Lampe beträgt ca. 35 mm.

Technische Daten

	TANA90S1	TANA75S1
Energie-Effizienzklasse (A+++ bis D)	A*	A*
Jährlicher Energieverbrauch	61,6 kWh*	56,5 kWh*
Lüfter-Effizienzklasse	A*	A*
Beleuchtungs-Effizienzklasse¹	D*	C*
Fettfilter-Effizienzklasse	B*	B*
Schalleistung min./max. Normalstufe (db(A) re 1 pW)	49/69 dB*	49/69 dB*
Abluftleistung nach EN 61591 min./max. Normal-/Intensivstufe	260/615/760 m ³ /h*	260/615/760 m ³ /h*

* Gemäß DELEGIERTER VERORDNUNG (EU) Nr. 65/2014

¹ Die Beleuchtungs-Effizienzklasse in den Technischen Daten beinhaltet die Leistungsaufnahmen sowohl der Hauben- als auch der Dekorbeleuchtung. Die Haubenbeleuchtung allein entspräche einer Beleuchtungseffizienz A.

	Best.-Nr.	EAN-Code	UVP
Kopffreihaube 90 cm	TANA90S1	4051543135809	1.259,00 €
Kopffreihaube 75 cm	TANA75S1	4051543135793	1.259,00 €
Starter-Set für Umluft (best. aus Aktiv-Kohlefilter KSC 700 + Umluft-Zubehör Universal)	9906 77	4051543084534	129,00 €
Aktivkohlefilter KSC 700 (für Ersatzbedarf)	9208 95	4051543000329	55,00 €
Profiaktivkohlefilter (für Ersatzbedarf)	9209 20	4051543063041	99,00 €
Profi-Umluftmodul-Set pureBLACK	9209 24	4051543136769	299,00 €
Profi-Umluftmodul-Set Edelstahl	9209 21	4051543063058	299,00 €
Profi Plasmafilter	PLS620	4051543135625	499,00 €
Kompletttschacht Edelstahl 390-760 mm	9210 75	4051543137988	99,00 €



SIRIA90E1



SIRIA60E1



Starterset für Umluft



Aktivkohlefilter (für Ersatzbedarf)



Profi-Plasmafilter

Wandhaube SIRIA90E1 SIRIA60E1

90
60

Wandhaube, Haubenkörper Edelstahl, 90/60 cm



Ausstattungsmerkmale

- Ausstattung**
- » Touch-Control
 - » 3 Normalstufen
 - » 2 x 3 W LED-Lampen (kaltweiß)
- Komfort-Funktionen**
- » Weiße LED-Anzeigen für Licht und Leistungsstufen
 - » Nachlaufautomatik (15 Minuten)
 - » Metallfettfilter spülmaschinengeeignet

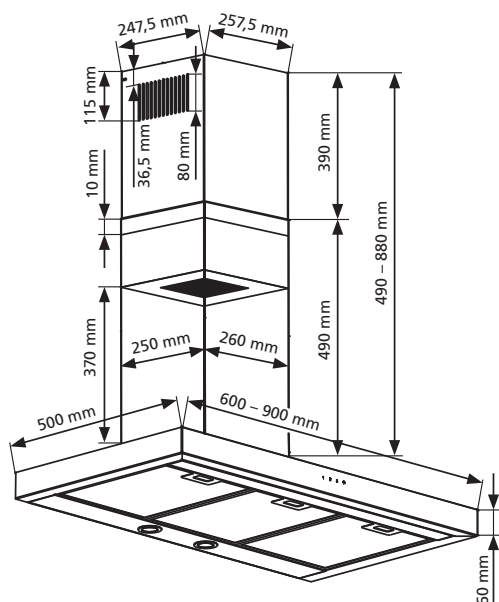
Montage

- Abluftstutzen**
- » Ø 150 / Ø 120
 - » Werkseitig auf Abluftbetrieb eingestellt
 - » Umluftbetrieb möglich
- Nischenrückwand**
- Der Abstand zwischen Wand und LED-Lampe beträgt ca. 20 mm.

Technische Daten

	SIRIA90E1	SIRIA60E1
Energie-Effizienzklasse (A+++ bis D)	D*	D*
Jährlicher Energieverbrauch	77,9 kWh*	77,9 kWh*
Lüfter-Effizienzklasse	E*	E*
Beleuchtungs-Effizienzklasse	B*	A*
Fettfilter-Effizienzklasse	C*	C*
Schalleistung min./max. Normalstufe (db(A) re 1 pW)	56/70 dB*	56/70 dB*
Abluftleistung nach EN 61591 min./max. Normalstufe	210/513 m³/h*	210/513 m³/h*

*Gemäß DELEGIERTER VERORDNUNG (EU) Nr. 65/2014



Empfohlener Abstand über Elektrokhochstelle: 65 – 75 cm
Abstand über Gaskochstelle: 75 – 85 cm

	Best.-Nr.	EAN-Code	UVP
Wandhaube 90 cm	SIRIA90E1	4051543135830	415,00 €
Wandhaube 60 cm	SIRIA60E1	4051543135823	405,00 €
Starter-Set für Umluft	9906 76	4051543084527	129,00 €
Aktivkohlefilter KSC 100 (für Ersatzbedarf)	9208 03	4029808255937	55,00 €
Profi Plasmafilter	PLS620	4051543135625	499,00 €

Zubehör ab Seite 156



Inselhaube ISOLA90E1

90

Inselhaube, Haubenkörper Edelstahl, 90 cm



Ausstattungsmerkmale

- Ausstattung**
- » ORANIER LightUP-Display
 - » 3 Normalstufen, 1 Intensivstufe
 - » 2 x 3 W LED-Lampen (6500K kaltweiß)
- Komfort-Funktionen**
- » Nachlaufautomatik
 - » Fettfilterreinigungsanzeige
 - » Metallfettfilter spülmaschinengeeignet

Montage

- Abluftstutzen**
- » Ø 150/ Ø 120
 - » Werkseitig auf Abluftbetrieb eingestellt
 - » Umluftbetrieb möglich
- Gewicht**
- ca. 25 kg

Technische Daten

- Energie-Effizienzklasse (A+++ bis D)** B*
- Jährlicher Energieverbrauch** 53,4kWh*
- Lüfter-Effizienzklasse** B*
- Beleuchtungs-Effizienzklasse** A*
- Fettfilter-Effizienzklasse** B*
- Schalleistung min./ max. Normalstufe (db(A) re 1 pW)** 46/58 dB*
- Abluftleistung nach EN 61591 min./ max. Normal-/ Intensivstufe** 230/399/577 m³/h*

*Gemäß DELEGIERTER VERORDNUNG (EU) Nr. 65/2014



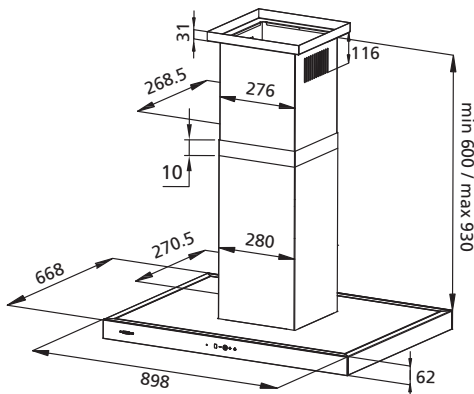
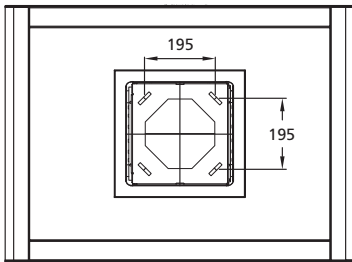
Starterset für Umluft



Aktivkohlefilter (für Ersatzbedarf)



Profi-Plasmafilter



Empfohlener Abstand über Elektrokochstelle: 55 – 75 cm
Abstand über Gaskochstelle: min. 65 cm

	Best.-Nr.	EAN-Code	UVP
Inselhaube 90 cm	ISOLA90E1	4051543135755	735,00 €
Starter-Set für Umluft	9906 75	4051543084510	129,00 €
Aktivkohlefilter KSC 100 (für Ersatzbedarf)	9208 03	4029808255937	55,00 €
Profi Plasmafilter	PLS620	4051543135625	499,00 €

Zubehör ab Seite 156

Schublüfter FLA460

60



Flachlüfter, Glasblende schwarz, 60 cm

Ausstattungsmerkmale



- Ausstattung**
- » Kippschalter
 - » 2 Normalstufen
 - » 3W LED-Lampe
- Komfort-Funktionen**
- » Glasblende schwarz
 - » Metallfettfilter spülmaschinengeeignet

Montage

- Abluftstutzen**
- » Ø 120
 - » Werkseitig auf Abluftbetrieb eingestellt
 - » Umluftbetrieb möglich


Technische Daten

Energie-Effizienzklasse (A+++ bis D)	D*
Jährlicher Energieverbrauch	56,6 kWh*
Lüfter-Effizienzklasse	E*
Beleuchtungs-Effizienzklasse	A*
Fettfilter-Effizienzklasse	D*
Schalleistung min./max. Normalstufe (db(A) re 1 pW)	56/65 dB*
Abluftleistung nach EN 61591 min./max. Normalstufe	196/294 m³/h*

*Gemäß DELEGIERTER VERORDNUNG (EU) Nr. 65/2014

Schublüfter FLA690/FLA660

90
60



Schublüfter, Glasblende schwarz, 90/60 cm

Ausstattungsmerkmale



- Ausstattung**
- » Touch control
 - » 3 Normalstufen
 - » 3W LED-Lampe
- Komfort-Funktionen**
- » Glasblende schwarz
 - » Metallfettfilter spülmaschinengeeignet

Montage

- Abluftstutzen**
- » Ø 120
 - » Werkseitig auf Abluftbetrieb eingestellt
 - » Umluftbetrieb möglich

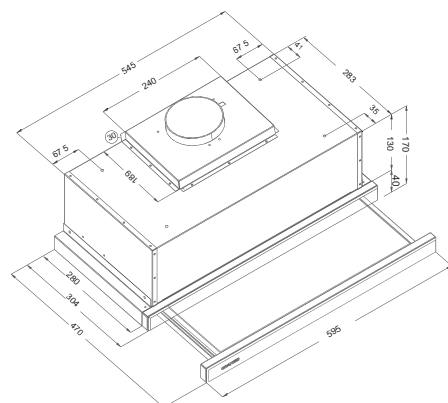
Technische Daten

	FLA690	FLA660
Energie-Effizienzklasse (A+++ bis D)	C*	C*
Jährlicher Energieverbrauch	56,3 kWh*	53,9 kWh*
Lüfter-Effizienzklasse	E*	E*
Beleuchtungs-Effizienzklasse	B*	B*
Fettfilter-Effizienzklasse	B*	B*
Schalleistung min./max. Normalstufe (db(A) re 1 pW)	56/66 dB*	56/66 dB*
Abluftleistung nach EN 61591 min./max. Normalstufe	110/303 m³/h*	110/303 m³/h*

*Gemäß DELEGIERTER VERORDNUNG (EU) Nr. 65/2014G

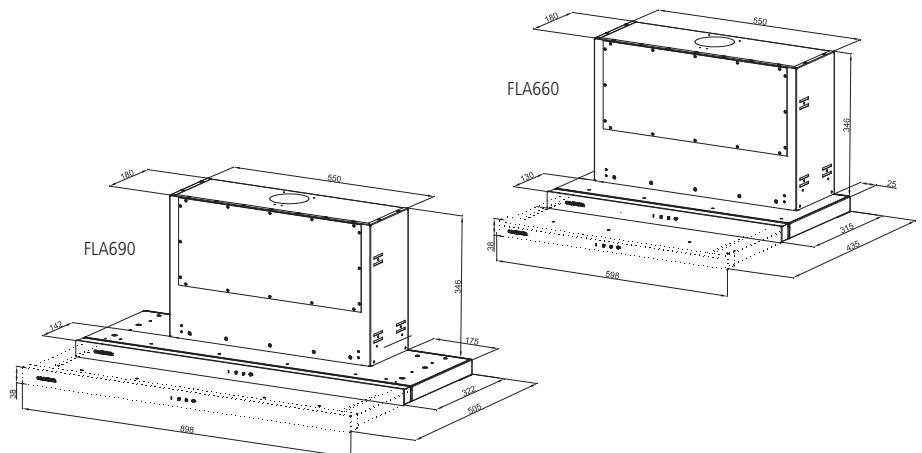
	Best.-Nr.	EAN-Code	UVP
Schublüfter 60 cm	FLA460	4051543134888	199,00 €
Aktiv-Kohlefilter KSC 310 (1 Paar)	9208 48	4051543108261	55,00 €

Zubehör ab Seite 156



	Best.-Nr.	EAN-Code	UVP
Schublüfter 60 cm	FLA660	4051543135182	429,00 €
Schublüfter 90 cm	FLA690	4051543135199	469,00 €
Aktiv-Kohlefilter KSC 310 (1 Paar)	9208 48	4051543108261	55,00 €

Zubehör ab Seite 156



Empfohlener Abstand über Elektrokochstelle: 55 – 75 cm
Abstand über Gaskochstelle: min 65cm
Empfohlener Abstand über Gaskochstelle: 65 – 85 cm

Empfohlener Abstand über Elektrokochstelle: 55 – 75 cm
Abstand über Gaskochstelle: min 65cm
Empfohlener Abstand über Gaskochstelle: 65 – 85 cm

Schublüfter FLA560

60



Schublüfter, Glasblende schwarz, 60 cm

Ausstattungsmerkmale



Ausstattung	» Touch-Control » 3 Normalstufen » 4 W LED-Lampe
Komfort-Funktionen	» Glasblende schwarz » Metallfettfilter spülmaschinengeeignet

Montage

Abluftstutzen	» Ø 120 » Werkseitig auf Abluftbetrieb eingestellt » Umluftbetrieb möglich
Nischenrückwand	Abstand zwischen Wand u. LED-Lampe ca. 18 mm.

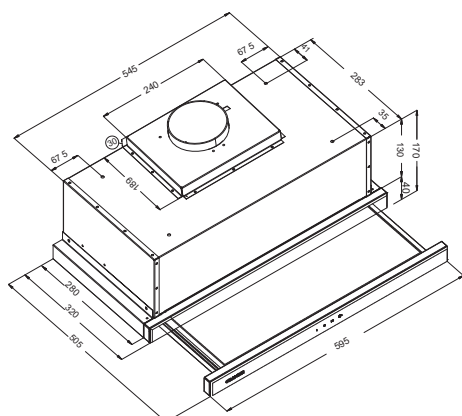
Technische Daten

Energie-Effizienzklasse (A+++ bis D)	C*
Jährlicher Energieverbrauch	52,3 kWh*
Lüfter-Effizienzklasse	E*
Beleuchtungs-Effizienzklasse	A*
Fettfilter-Effizienzklasse	D*
Schalleistung min./max. Normalstufe (db(A) re 1 pW)	56/66 dB*
Abluftleistung nach EN 61591 min./max. Normal-/Intensivstufe	110/300 m³/h*

*Gemäß DELEGIERTER VERORDNUNG (EU) Nr. 65/2014


	Best.-Nr.	EAN-Code	UVP
Schublüfter 60 cm	FLA560	4051543134895	279,00 €
Aktiv-Kohlefilter KSC 310 (1 Paar)	9208 48	4051543108261	55,00 €

Zubehör ab Seite 156




Empfohlener Abstand über Elektrokochstelle: 55 – 75 cm
Abstand über Gaskochstelle: min 65cm
Empfohlener Abstand über Gaskochstelle: 65 – 85 cm

Alle Preise inkl. der gesetzlichen MwSt.


 Gas-Beheizungsart

 Elektro-Beheizungsart

 Echte Heißluft

 Ober-/Unterhitze mit Umluft

 Ober-/Unterhitze

 Oberhitze

 Unterhitze

 Großflächengrill mit Umluft

 Großflächengrill

 Grill

 Auftaustufe

 Pizzastufe

 Beleuchtung

 Backofenprogrammierung

 Wärmeschutzverglasung 2-fach

 Wärmeschutzverglasung 3-fach





Standgeräte



Kochen mit Gas

Hoher Bedienungskomfort, ausgezeichnete Kocheigenschaften und umweltbewusster Energieeinsatz sind die Eigenschaften eines hochwertigen ORANIER Standherdes. Ausgereifte Technik macht das Kochen leicht und komfortabel. Dafür sorgt die exakte Regulierbarkeit der Energiezufuhr. ORANIER Herde lassen sich in einem attraktiven Outfit sehen. Und beim Thema Umwelt sparen Gasgeräte Energie und damit Kosten. Durch die Nutzung von Primärenergie sind Gasgeräte besonders umweltschonend sowie energie- und kostensparend.



Kochen mit Elektro

Für jeden Anspruch die optimale Lösung – das Elektro-Standherde-Programm von ORANIER ist an Vielseitigkeit kaum zu überbieten. Ob mit robusten Gusskochplatten oder reinigungsfreundlichen Glasceramik-Kochflächen – ob mit konventionellem Backofen oder Multifunktionsbackofen mit bis zu 9 Funktionen, mit oder ohne Timer für die Backofenprogrammierung.



Extras und

Besonderheiten



Elektrische Zündung

Die elektrische Zündung ist allen gasbefeuelten Koch-Back-Stationen und -Standherden direkt in den Bedienelementen integriert. So können Sie sie bequem in Betrieb nehmen. Die thermoelektrische Flammenüberwachung sorgt für Ihre Sicherheit.

Relingsystem mit Auszügen

Glatte Backofenwände* mit Relingsystem erleichtern die Reinigung. Optionale Teleskopauszüge sind sehr entgegenkommend. Sie ermöglichen die sichere Entnahme des Brat- und Backgutes.



* modellabhängig

Extra Stauraum

Hinter der Klappblende können Backbleche und Roste prima verstaut werden und sind bei Bedarf schnell zur Hand.

Immer die richtige Arbeitshöhe

Die höhenverstellbaren FüÙe schaffen eine Arbeitshöhe bis 90 cm. So kann die individuelle Arbeitshöhe angepasst werden und der Rücken kann entspannen.

Wir gehen in die Breite

Beginnend mit der 90 cm breiten Designer-Station für profinanes Kochen stehen bei ORANIER alle Möglichkeiten offen. Hochwertige Oberflächen in Edelstahl oder Emaille sowie zahlreiche Ausstattungsvarianten lassen keine Wünsche offen.



90 cm



60 cm



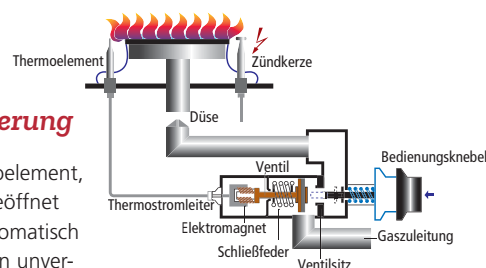
50 cm



36 cm

Für Ihre Sicherheit – Thermoelektrische Zündsicherung

Neben dem Brennerkopf sitzt ein Thermostromleitf, das bei brennender Flamme das Ventil geöffnet hält. Wenn die Flamme erlischt, wird automatisch die Gaszufuhr unterbrochen. Es kann kein unverbranntes Gas ausströmen.

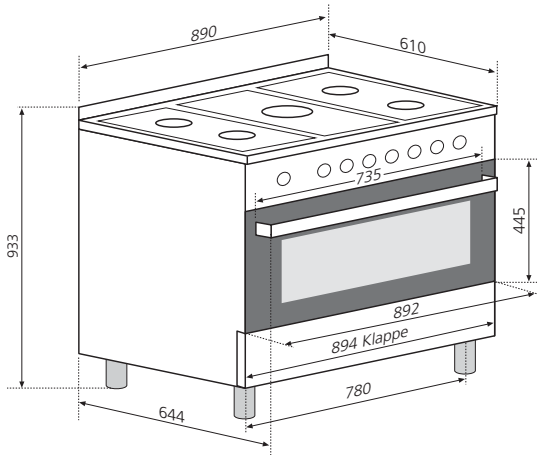


XXXL-Backraum 105 L



Großraumbackofen mit Relingsystem und glatten Seitenwänden. Inkl. 2-fach Teleskopauszug.

Sind die Küchenmöbel links und rechts neben dem Kochzentrum höher als die Kochfläche, muss der Abstand auf Grund der Wärmeabstrahlung der Gasbrenner auf beiden Seiten min. 10 cm zum Kochzentrum betragen.



Kochzentrum Gas/Gas FZE 1499

90



Ausstattungsmerkmale

- Ausstattung Backofen**
- » Design Drehnebel
 - » Gasbackofen für konventionelle Betriebsweise, 4,2 kW
 - » Elektrogrill 1,8 kW
 - » **Flutlicht-Beleuchtung 3-fach**
 - » **ORANIER CLEAN UP-Emaillierung**
 - » **Relingsystem verchromt**
 - » 1 verchromter Grillrost
 - » 1 emailliertes Backblech
 - » 1 emaillierte Fettpfanne
 - » Eingestellt auf Erdgas (20mbar)
 - » Umrüstbar auf Flüssiggas (50mbar)
 - » **Flüssiggasdüsen-Set beiliegend**

- Komfort-Funktionen**
- » **2-fach Teleskopauszug**
 - » **Warmhaltefach mit Klappe**
 - » Aushängbare, 3-fach verglaste Backofentür
 - » Vollglassinnscheibe, herausnehmbar
 - » Füße höhenverstellbar (+ 5 cm)
 - » max. Arbeitshöhe von 90 cm

- Ausstattung Kochfeld**
- » Edelstahlmulde
 - » 5 Kochzonen
 - » Eingestellt auf Erdgas (20mbar)
 - » Umrüstbar auf Flüssiggas (50mbar)
 - » **Flüssiggasdüsen-Set beiliegend**
 - » **Hitzeschutzleiste Edelstahl hinten**



- Komfort-Funktionen**
- » Emaillierte Gusstopfträger, abnehmbar
 - » Emaillierte Brennerdeckel, abnehmbar
 - » **Elektrische Einhand-Funkenzündung**
 - » WOK-Aufsatz
 - » Kleintopfträger
 - » **Leistungsstarker WOK-Brenner**

- 5 Kochzonen**
- » vorne links 2,9 kW
 - » hinten links 1,75 kW
 - » WOK Mitte 3,6 kW
 - » vorne rechts 1,0 kW
 - » hinten rechts 1,75 kW

- Sicherheit**
- » Elektrische Taktfunkenzündung
 - » Thermoelektrische Zündsicherung

Technische Daten

Gerät B/H/T	890/610/850 – 900 mm (Höhe Oberkante Kochfläche)
Backraumvolumen	115 l
Leergewicht	74 kg
Anschlusswert (elektr.)	230 V/16 A/50 Hz
Anschlusskabel	140 cm mit Schukostecker
Gasanschluss	hinten rechts
Energieeffizienzklasse (A+++ bis D)	A
Energieverbrauch pro Zyklus konventionell	2,25 kWh / 8,10 MJ

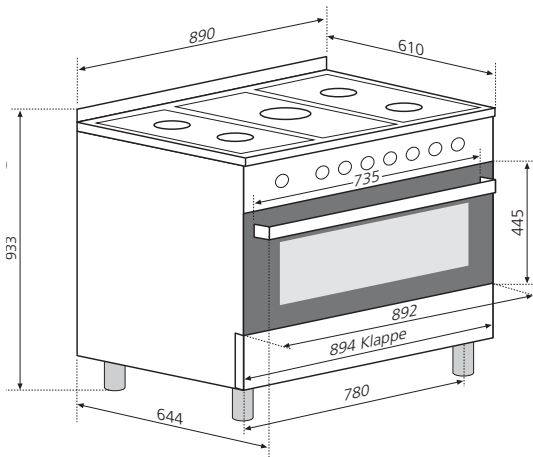
	Best.-Nr.	EAN-Code	UVP
Kochzentrum	1499 24	4051543040431	1.359,00 €
Alu-Backblech 50 cm	5905222000	4051543025780	55,00 €
Emailliertes Backblech 90 cm	2981405000	4051543042299	95,00 €
Emaillierte Fettpfanne 90 cm	2981406000	4051543042305	95,00 €
Verchromter Grillrost 90 cm	2981404000	4051543042282	75,00 €

XXXL-Backraum 105 L



Großraumbackofen mit Relingsystem und glatten Seitenwänden. Inkl. 2-fach Teleskopauszug.

Sind die Küchenmöbel links und rechts neben dem Kochzentrum höher als die Kochfläche, muss der Abstand auf Grund der Wärmeabstrahlung der Gasbrenner auf beiden Seiten min. 10 cm zum Kochzentrum betragen.



Kochzentrum Gas/Elektro FZE 1599

90



Ausstattungsmerkmale

Ausstattung Backofen

- » Design Drehknebel
- » 10 Funktionen
- » Ober-/Unterhitze
- » Grill
- » Großflächengrill
- » Großflächengrill mit Umluft
- » Ober-/Unterhitze mit Umluft
- » **Echte Heißluft**
- » **Pizzastufe**
- » Auftaustufe
- » **Flutlicht-Beleuchtung 3-fach**
- » **ORANIER CLEAN UP-Emaillierung**
- » **Relingsystem verchromt**
- » 1 verchromter Grillrost
- » 1 emailliertes Backblech
- » 1 emaillierte Fettpfanne

Komfort-Funktionen

- » **Digitaluhr, programmierbar**
- » **2-fach Teleskopauszug**
- » **Warmhaltefach mit Klappe**
- » Aushängbare, 3-fach verglaste Backofentür
- » Vollglasinnenscheibe, herausnehmbar
- » Füße höhenverstellbar (+ 5 cm)
- » max. Arbeitshöhe von 90 cm

Ausstattung Kochfeld



- » Edelstahlmulde
- » 5 Kochzonen
- » Eingestellt auf Erdgas (20mbar)
- » Umrüstbar auf Flüssiggas (50mbar)
- » **Flüssiggasdüsen-Set beiliegend**
- » **Hitzeschutzleiste Edelstahl hinten**

Komfort-Funktionen

- » Emaillierte Gusstopfträger, abnehmbar
- » Emaillierte Brennerdeckel, abnehmbar
- » **Elektrische Einhand-Funkenzündung**
- » WOK-Aufsatz
- » Kleintopfträger
- » **Leistungsstarker WOK-Brenner**

5 Kochzonen

- » vorne links 2,9 kW
- » hinten links 1,75 kW
- » WOK Mitte 3,6 kW
- » vorne rechts 1,0 kW
- » hinten rechts 1,75 kW


Sicherheit

- » Elektrische Taktfunkenzündung
- » Thermoelektrische Zündsicherung

Technische Daten

Gerät B/T/H	890/610/850 – 900 mm (Höhe Oberkante Kochfläche)
Backraumvolumen	105 l
Leergewicht	74 kg
Anschlusswert (elektr.)	230 V/16 A/50 Hz
Anschlusskabel	1,40 m mit Schukostecker
Gasanschluss	hinten rechts
Energieeffizienzklasse (A+++ bis D)	A
Energieverbrauch pro Zyklus konventionell/ Umluft	1,03 kWh / 0,94 kWh

	Best.-Nr.	EAN-Code	UVP
Kochzentrum Erdgas	1599 24	4051543040448	1.439,00 €
Emailliertes Backblech 90 cm	2981405000	4051543042299	95,00 €
Emaillierte Fettpfanne 90 cm	2981406000	4051543042305	95,00 €
Verchromter Grillrost 90 cm	2981404000	4051543042282	75,00 €



Verchromter Grillrost



Emailliertes Backblech



Emaillierte Fettpfanne



XXXL-Backraum 105 L

Kochzentrum Elektro/Elektro DC 1999

90



Ausstattungsmerkmale

Ausstattung Backofen

- » Design Drehknebel
- » 10 Funktionen
- » Ober-/Unterhitze
- » Grill
- » Großflächengrill
- » Großflächengrill mit Umluft
- » Ober-/Unterhitze mit Umluft
- » **Echte Heißluft**
- » **Pizzastufe**
- » Auftaustufe
- » **Flutlicht-Beleuchtung 3-fach**
- » **ORANIER CLEAN UP-Emaillierung**
- » **Relingsystem verchromt**
- » 1 verchromter Grillrost
- » 1 emailliertes Backblech
- » 1 emaillierte Fettpfanne

Komfort-Funktionen

- » **Digitaluhr, programmierbar**
- » **2-fach Teleskopauszug**
- » **Warmhaltefach mit Klappe**
- » Aushängbare, 3-fach verglaste Backofentür
- » Vollglasinnenscheibe, herausnehmbar
- » Füße höhenverstellbar (+ 5 cm)
- » max. Arbeitshöhe von 90 cm

Ausstattung Kochfeld

- » 5 Kochzonen
- » **Hitzeschutzleiste Edelstahl hinten**

5 Kochzonen

- » vorne links 180 mm 1,8 kW
- » hinten links 145 mm 1,2 kW
- » Mitte 210 mm 2,3 kW
- » vorne rechts 145 mm 1,2 kW
- » hinten rechts 180 mm 1,8 kW

Sicherheit


- » Restwärmanzeige

Technische Daten

Gerät B/T/H	890/610/850 – 900 mm (Höhe Oberkante Kochfläche)
Backraumvolumen	105 l
Leergewicht	74 kg
Anschlusswert (elektr.)	400 V/16 A/50 Hz
Anschlussspannung	400 V
Energieeffizienzklasse (A+++ bis D)	A
Energieverbrauch pro Zyklus konventionell / Umluft	1,03 kWh / 0,94 kWh



Großraumbackofen mit Relingsystem und glatten Seitenwänden. Inkl. 2-fach Teleskopauszug.



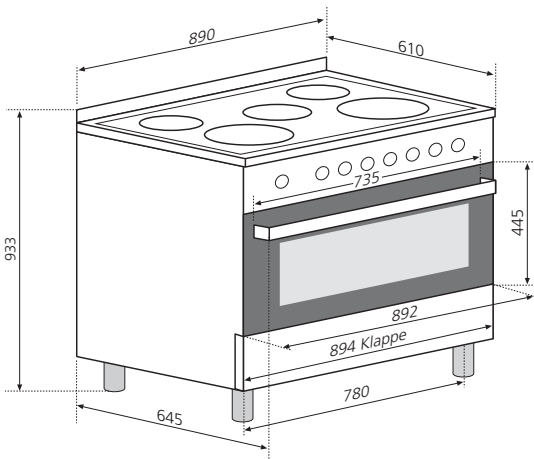
Verchromter Grillrost



Emailliertes Backblech



Emaillierte Fettpfanne



	Best.-Nr.	EAN-Code	UVP
Kochzentrum	1999 04	4051543040455	1.549,00 €
Emailliertes Backblech 90 cm	2981405000	4051543042299	95,00 €
Emaillierte Fettpfanne 90 cm	2981406000	4051543042305	95,00 €
Verchromter Grillrost 90 cm	2981404000	4051543042282	75,00 €



Gas-Standherd

STG699

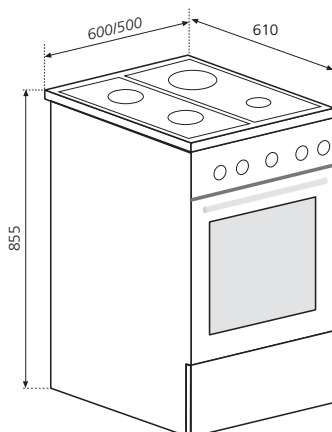
STG599



Ausstattungsmerkmale

- Ausstattung Backofen**
- » Design Drehknebel
 - » Grillbrenner Gas 2,00 kW
 - » Gasbackofen konventionell 2,50 kW
 - » **Backraumbeleuchtung**
 - » **ORANIER CLEAN UP-Emaillierung**
 - » Geprägte Seitenwände
 - » 1 verchromter Grillrost
 - » 1 emailliertes Backblech
 - » Eingestellt auf Erdgas (20mbar)
 - » Umrüstbar auf Flüssiggas (50mbar)
 - » **Flüssiggasdüsen-Set beiliegend**
- Komfort-Funktionen**
- » **Schublade für Geschirr**
 - » Aushängbare, 2-fach verglaste Backofentür
 - » **Vollglasinnenseibe, herausnehmbar**
 - » Füße höhenverstellbar (+ 3,0 cm)
 - » max. Arbeitshöhe von 86 cm
- Ausstattung Kochfeld**
- » Gasmulde
 - » 4 Kochzonen
 - » Eingestellt auf Erdgas (20mbar)
 - » Umrüstbar auf Flüssiggas (50mbar)
 - » **Flüssiggasdüsen-Set beiliegend**
 - » **Steckbare Abdeckhaube**
- Komfort-Funktionen**
- » Emaillierte Gusstopfträger, abnehmbar
 - » Emaillierte Brennerdeckel, abnehmbar
 - » Elektrische Einhand-Funkenzündung
- 4 Kochzonen**
- » vorne links 0,95 kW
 - » hinten links 1,7 kW
 - » vorne rechts 2,9 kW
 - » hinten rechts 1,7 kW
- Sicherheit**
- » Elektrische Taktfunkenzündung
 - » Thermoelektrische Zündsicherung

Technische Daten	STG699	STG599
Gerät B/T/H	600/630/855	500/630/855
Backraumvolumen	55 l	43 l
Leergewicht	40 kg	47 kg
Anschlusswert (elektr.)	230 V/10 A/50 Hz	230 V/10 A/50 Hz
Anschlusskabel	140 cm mit Schukostecker	140 cm mit Schukostecker
Gasanschluss	rechts	rechts
Energieeffizienzklasse (A+++ bis D)	A	A
Energieverbrauch pro Zyklus konventionell	1,57 kWh / 5,65 MJ	1,43 kWh / 5,15 MJ



	Best.-Nr.	EAN-Code	UVP
Standherd 60 cm	STG699	4051543135151	529,00 €
Standherd 50 cm	STG599	4051543135113	479,00 €
Verchromter Grillrost für STG699	9210 15	4051543136400	45,00 €
Verchromter Grillrost für STG599	9210 12	4051543136431	45,00 €
Emailliertes Backblech für STG699	9210 16	4051543136417	49,00 €
Emailliertes Backblech für STG599	9210 13	4051543136448	49,00 €
Emaillierte Fettpfanne für STG699	9210 17	4051543136424	65,00 €
Emaillierte Fettpfanne für STG599	9210 14	4051543136455	65,00 €

Gas-Standherd STG598

50



Ausstattungsmerkmale

Ausstattung Backofen

- » Design Drehknebel
- » Grillbrenner Gas 2,00 kW
- » Gasbackofen konventionell 2,50 kW
- » **Backraumbeleuchtung**
- » **ORANIER CLEAN UP-Emaillierung**
- » Geprägte Seitenwände
- » 1 verchromter Grillrost
- » 1 emailliertes Backblech
- » Eingestellt auf Erdgas (20mbar)
- » Umrüstbar auf Flüssiggas (50mbar)
- » **Flüssiggasdüsen-Set beiliegend**

Komfort-Funktionen

- » **Schublade für Geschirr**
- » Aushängbare, 2-fach verglaste Backofentür
- » **Vollglasinsenscheibe, herausnehmbar**
- » Füße höhenverstellbar (+ 3,0 cm)
- » max. Arbeitshöhe von 86 cm

Ausstattung Kochfeld



- » Gasmulde
- » 3 Kochzonen
- » Eingestellt auf Erdgas (20mbar)
- » Umrüstbar auf Flüssiggas (50mbar)
- » **Flüssiggasdüsen-Set beiliegend**
- » **Steckbare Abdeckhaube**

Komfort-Funktionen

- » Emaillierte Gusstopfträger, abnehmbar
- » Emaillierte Brennerdeckel, abnehmbar
- » Elektrische Einhand-Funkenzündung

3 Kochzonen


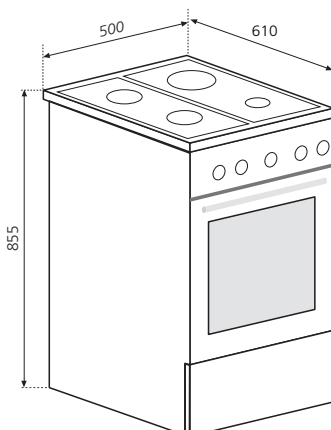
- » vorne links 0,95 kW
- » vorne rechts 2,9 kW
- » hinten rechts 1,7 kW

Sicherheit

- » Elektrische Taktfunkenzündung
- » Thermoelektrische Zündsicherung

Technische Daten

Gerät B/T/H	500/630/855
Backraumvolumen	43 l
Leergewicht	42 kg
Anschlusswert (elektr.)	230 V/10 A/50 Hz
Anschlusskabel	140 cm mit Schukostecker
Gasanschluss	rechts
Energieeffizienzklasse (A+++ bis D)	A
Energieverbrauch pro Zyklus konventionell	1,43 kWh / 5,15 MJ



Verchromter Grillrost



Emailliertes Backblech



Emaillierte Fettpfanne

	Best.-Nr.	EAN-Code	UVP
Standherd 50 cm	STG598	4051543135106	479,00 €
Verchromter Grillrost für STG598	9210 12	4051543136431	45,00 €
Emailliertes Backblech für STG598	9210 13	4051543136448	49,00 €
Emaillierte Fettpfanne für STG598	9210 14	4051543136455	65,00 €



Gas-Elektro-Standherd STK657 STK557

60

50



Ausstattungsmerkmale

Ausstattung Backofen

- » Design Drehknebel
- » 9 Funktionen
- » Oberhitze
- » Unterhitze
- » Ober-/Unterhitze
- » Grill
- » Grill mit Umluft
- » Ober-/Unterhitze mit Umluft
- » **Echte Heißluft**
- » Auftaustufe
- » **Backraumbeleuchtung**
- » **ORANIER CLEAN UP-Emaillierung**
- » **Relingsystem verchromt**
- » Bis zwei Vollauszüge möglich
- » 1 verchromter Grillrost
- » 1 emailliertes Backblech
- » 1 emaillierte Fettpfanne

Komfort-Funktionen

- » **Schublade für Geschirr**
- » Aushängbare, 2-fach verglaste Backofentür
- » **Vollglasinnenscheibe, herausnehmbar**
- » Füße höhenverstellbar (+ 3,0 cm)
- » max. Arbeitshöhe von 86 cm

Ausstattung Kochfeld



- » Gasmulde
- » 4 Kochzonen
- » Eingestellt auf Erdgas (20mbar)
- » Umrüstbar auf Flüssiggas (50mbar)
- » **Flüssiggasdüsen-Set beiliegend**
- » **Steckbare Abdeckhaube**

Komfort-Funktionen

- » Emaillierte Gusstopfträger, abnehmbar
- » Emaillierte Brennerdeckel, abnehmbar
- » Elektrische Einhand-Funkenzündung

4 Kochzonen

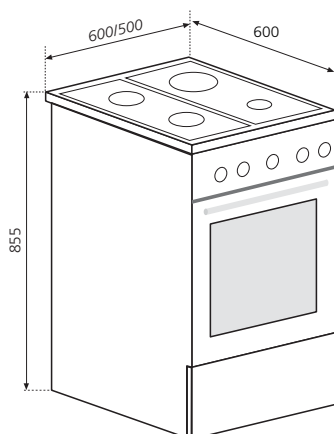
- » vorne links 0,95 kW
- » hinten links 1,7 kW
- » vorne rechts 2,9 kW
- » hinten rechts 1,7 kW

Sicherheit


- » Elektrische Taktfunkenzündung
- » Thermoelektrische Zündsicherung

Technische Daten	STK657	STK557
Gerät B/T/H	600/630/855	500/630/855
Backraumvolumen	60 l	47 l
Leergewicht	49 kg	43 kg
Anschlusswert (elektr.)	230 V/16 A/50 Hz	230 V/16 A/50 Hz
Anschlusskabel	140 cm mit Schuko-stecker	140 cm mit Schuko-stecker
Gasanschluss	rechts	rechts
Energieeffizienzklasse (A+++ bis D)	A	A
Energieverbrauch pro Zyklus konventionell / Umluft	0,76 kWh / 0,76 kWh	0,71 kWh / 0,70kWh

	Best.-Nr.	EAN-Code	UVP
Standherd 60 cm	STK657	4051543135137	559,00 €
Standherd 50 cm	STK557	4051543135120	509,00 €
Teleskopvollauszug für eine Ebene	1128 08	4051543076096	69,00 €
Verchromter Grillrost für STK657	9210 15	4051543136400	45,00 €
Verchromter Grillrost für STK557	9210 12	4051543136431	45,00 €
Emailliertes Backblech für STK657	9210 16	4051543136417	49,00 €
Emailliertes Backblech für STK557	9210 13	4051543136448	49,00 €
Emaillierte Fettpfanne für STK657	9210 17	4051543136424	65,00 €
Emaillierte Fettpfanne für STK557	9210 14	4051543136455	65,00 €



Teleskopauszug



Verchromter Grillrost



Emailliertes Backblech



Emaillierte Fettpfanne



Elektro-Elektro-Standherd

STE637

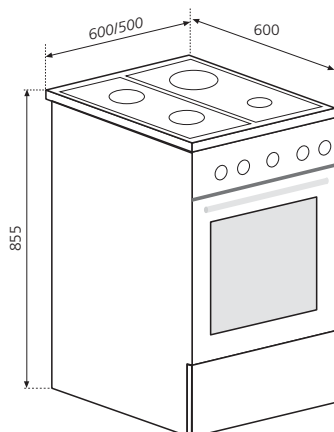
STE531



Ausstattungsmerkmale

- Ausstattung Backofen**
- » Design Drehknebel
 - » 7 Funktionen
 - » Oberhitze
 - » Unterhitze
 - » Ober-/Unterhitze
 - » Grill
 - » Grill mit Umluft
 - » Ober-/Unterhitze mit Umluft
 - » **Backraumbeleuchtung**
 - » **ORANIER CLEAN UP-Emaillierung**
 - » **Relingsystem verchromt**
 - » Bis zwei Vollauszüge möglich
 - » 1 verchromter Grillrost
 - » 1 emailliertes Backblech
 - » 1 emaillierte Fettpfanne
- Komfort-Funktionen**
- » **Schublade für Geschirr**
 - » Aushängbare, 2-fach verglaste Backofentür
 - » **Vollglasinnenscheibe, herausnehmbar**
 - » Füße höhenverstellbar (+ 3,0 cm)
 - » max. Arbeitshöhe von 86 cm
- Ausstattung Kochfeld**
- » Glaskeramik-Kochfeld
 - » 4 Kochzonen
 - » Restwärmanzeige
- Komfort-Funktionen**
- » Leichte Reinigung durch glatte Oberfläche
- 4 Kochzonen**
- » vorne links 140 mm: 1,2 kW
 - » hinten links 180 mm: 1,7 kW
 - » vorne rechts 180 mm: 1,7 kW (**STE531 155 mm**)
 - » hinten rechts 140 mm: 1,2 kW

Technische Daten	STE637	STE531
Gerät B/T/H	600/630/855	500/630/855
Backraumvolumen	60 l	47 l
Leergewicht	48 kg	40 kg
Anschlusswert (elektr.)	230 V/16 A/50 Hz	230 V/16 A/50 Hz
Energieeffizienzklasse (A+++ bis D)	A	A
Energieverbrauch pro Zyklus konventionell / Umluft	0,76 kWh / 0,76 kWh	0,71 kWh / 0,70kWh



	Best.-Nr.	EAN-Code	UVP
Standherd 60 cm	STE637	4051543135144	619,00 €
Standherd 50 cm	STE531	4051543135090	589,00 €
Teleskopvollauszug für eine Ebene	1128 08	4051543076096	69,00 €
Verchromter Grillrost für STE637	9210 15	4051543136400	45,00 €
Verchromter Grillrost für STE531	9210 12	4051543136431	45,00 €
Emailliertes Backblech für STE637	9210 16	4051543136417	49,00 €
Emailliertes Backblech für STE531	9210 13	4051543136448	49,00 €
Emaillierte Fettpfanne für STE637	9210 17	4051543136424	65,00 €
Emaillierte Fettpfanne für STE531	9210 14	4051543136455	65,00 €



Elektro-Elektro-Standherd STE638

60

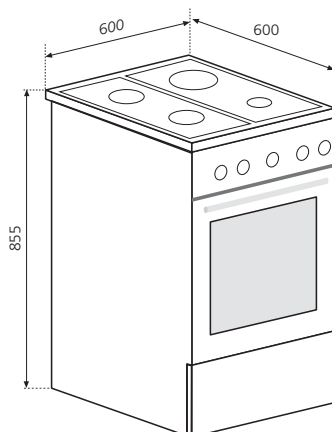


Ausstattungsmerkmale


- Ausstattung Backofen**
- » Design Drehknebel
 - » 9 Funktionen
 - » Oberhitze
 - » Unterhitze
 - » Ober-/Unterhitze
 - » Grill
 - » Grill mit Umluft
 - » Ober-/Unterhitze mit Umluft
 - » **Echte Heißluft**
 - » Auftaustufe
 - » **Backraumbeleuchtung**
 - » **ORANIER CLEAN UP-Emaillierung**
 - » **Relingsystem verchromt**
 - » Bis zwei Vollauszüge möglich
 - » 1 verchromter Grillrost
 - » 1 emailliertes Backblech
 - » 1 emaillierte Fettpfanne
- Komfort-Funktionen**
- » **Schublade für Geschirr**
 - » Aushängbare, 2-fach verglaste Backofentür
 - » **Vollglasinnenscheibe, herausnehmbar**
 - » Füße höhenverstellbar (+ 3,0 cm)
 - » max. Arbeitshöhe von 86 cm
- Ausstattung Kochfeld**
- » Glaskeramik-Kochfeld
 - » 4 Kochzonen
 - » Restwärmeanzeige
- Komfort-Funktionen**
- » Leichte Reinigung durch glatte Oberfläche
 - » **Zuschaltung Bräter-/Zweikreiszone**
- 4 Kochzonen**
- » vorne links 140 mm: 1,2 kW
 - » hinten links Bräterzone 150/260 mm: 2,1 kW
 - » vorne rechts Zweikreiszone 120/210 mm: 2,0 kW
 - » hinten rechts 140 mm: 1,2 kW

Technische Daten

Gerät B/T/H	600/630/855
Backraumvolumen	60 l
Leergewicht	48 kg
Anschlusswert (elektr.)	230 V/16 A/50 Hz
Energieeffizienzklasse (A+++ bis D)	A
Energieverbrauch pro Zyklus konventionell / Umluft	0,76 kWh / 0,76 kWh



Teleskopauszug



Verchromter Grillrost



Emailliertes Backblech



Emaillierte Fettpfanne

	Best.-Nr.	EAN-Code	UVP
Standherd 60 cm	STE638	4051543135168	689,00 €
Teleskopvollauszug für eine Ebene	1128 08	4051543076096	69,00 €
Verchromter Grillrost für STE638	9210 15	4051543136400	45,00 €
Emailliertes Backblech für STE638	9210 16	4051543136417	49,00 €
Emaillierte Fettpfanne für STE638	9210 17	4051543136424	65,00 €





Elektro-Elektro-Standherd STE512

50




Ausstattungsmerkmale

- Ausstattung Backofen**
- » Design Drehknebel
 - » 4 Funktionen
 - » Oberhitze
 - » Unterhitze
 - » Ober-/Unterhitze
 - » **Backraumbeleuchtung**
 - » **ORANIER CLEAN UP-Emaillierung**
 - » Geprägte Seitenwände
 - » 1 verchromter Grillrost
 - » 1 emailliertes Backblech
- Komfort-Funktionen**
- » Aushängbare, 2-fach verglaste Backofentür
 - » **Vollglasinnenscheibe, herausnehmbar**
 - » Füße höhenverstellbar (+ 3,0 cm)
 - » max. Arbeitshöhe von 86 cm
- Ausstattung Kochfeld**
- » Massekochplatten
 - » 4 Kochzonen
 - » **Steckbare Abdeckhaube**
- Kochzonen**
- » vorne links 145 mm: 1,0 kW
 - » hinten links 180 mm: 1,5 kW
 - » vorne rechts 180 mm: 1,5 kW
 - » hinten rechts 145 mm: 1,0 kW

Technische Daten

Gerät B/T/H	500/630/855
Backraumvolumen	48 l
Leergewicht	39 kg
Anschlusswert (elektr.)	230 V/10 A/50 Hz
Energieeffizienzklasse (A+++ bis D)	A
Energieverbrauch pro Zyklus konventionell	0,71 kWh



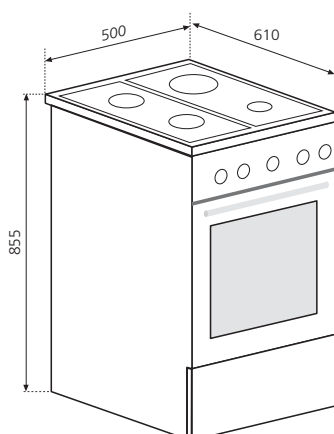
Verchromter Grillrost



Emailliertes Backblech



Emaillierte Fettpfanne



	Best.-Nr.	EAN-Code	UVP
Standherd 50 cm	STE512	4051543135083	389,00 €
Verchromter Grillrost für STE512	9210 12	4051543136431	45,00 €
Emailliertes Backblech für STE512	9210 13	4051543136448	49,00 €
Emaillierte Fettpfanne für STE512	9210 14	4051543136455	65,00 €

Heizen & **Kochen**



Kochen, Backen, Braten, Heizen – Vier Funktionen, ein Gerät

Die Gas-Heiz- und Kochherde von ORANIER erweisen sich als besonders umfangreich in ihren Ausstattungen. Durch ihre kompakte Bauweise sind sie echte Platzsparer. Lediglich jeweils 2 cm sind an den Seiten als Minimalabstand einzuhalten. Die gute Isolierung der Warmluftkanäle macht es möglich. So lassen sich die Geräte ohne Platzverlust einfach in jede Küche integrieren.

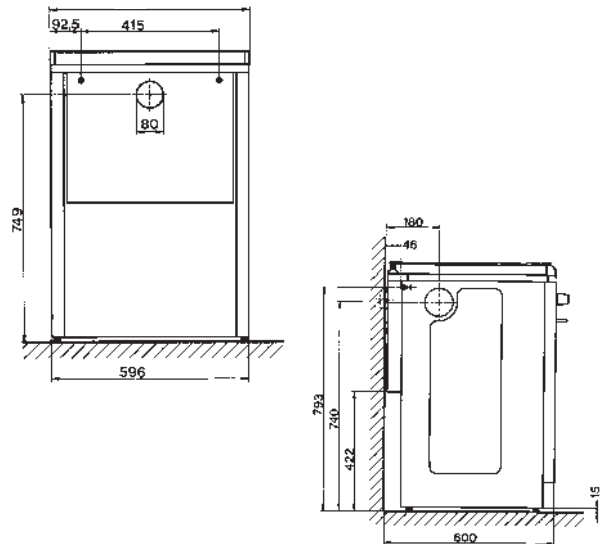


Elegantes Design

Die ORANIER Gas-Heiz- und Kochherde passen zu jedem Einrichtungsstil. Zeitlos elegantes Design durch Hartglas-Abdeckung und Ganzglasfront.

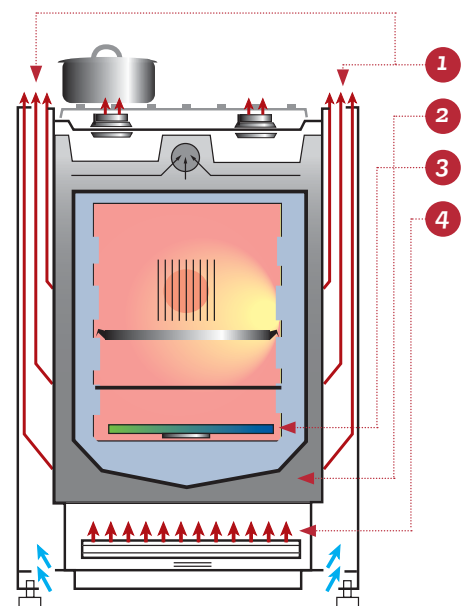
Warmluftkanäle

Die nach oben gerichteten Warmluftkanäle lassen angenehm warme Luft ausströmen.



Die Technik dahinter

In den seitlichen Außenwänden liegen die Warmluftkanäle (1). Die Wärme kann so optimal zirkulieren. Die besonders gute Backofenisolierung (2) ermöglicht niedrige Abstrahltemperaturen. Ein Spezial-Backofenbrenner (3) sorgt für eine gleichmäßige Wärmeabgabe. Damit immer die richtige Wärmemenge zur Verfügung steht, ist der Brenner im Heizteil (4) automatisch geregelt.



Gas-Heiz- und Koch-Standherd FZ 2024 07

60



Ausstattungsmerkmale

Ausstattung Backofen

- » Backofen für konventionelle Betriebsweise mit 3,5 kW
- » Beleuchtung
- » ORANIER CLEAN UP-Emaillierung
- » Einschubsicken
- » 1 Aluminium-Backblech
- » 1 verchromter Grillrost

Komfortfunktionen

- » Aushängbare, 2-fach verglaste Backofentür
- » Einstellbare Temperatur 150 – 275 °C
- » Höhenverstellbare Füße

Ausstattung Kochfeld

- » Gasmulde
- » 4 Kochzonen
- » Mulde weiß emailliert



Komfortfunktionen

- » Emaillierte Rippenroste, 2-teilig
- » Emaillierte Brennerdeckel
- » Steckbare Abdeckhaube aus Hartglas

4 Kochzonen

- » hinten links 2,75 kW
- » hinten rechts 1,65 kW
- » vorne rechts 1,65 kW
- » vorne links 1,00 kW

Ausstattung Heizung

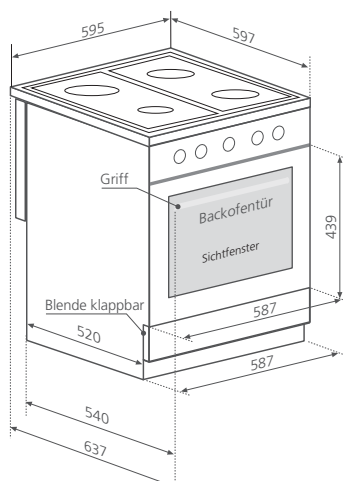
- » Kamingebundener, großflächiger Wärmetauscher
- » Nennwärmeleistung 4,4 kW
- » Raumtemperaturabhängige, modulierende Leistungsregelung, einstellbar über Regelventil mit Stufen 1-7 (ca. 12 – 28 °C)
- » Piezozündung
- » Wärmeverteilung nach oben durch Warmluftkanäle
- » Abgasanschluss Ø 80 mm links, rechts oder hinten

Sicherheit

- » Elektrische Taktfunkenzündung
- » Thermoelektrische Zündsicherung
- » Thermoelektrische Überwachung mit Zündflamme
- » Abgasüberwachungseinrichtung

Technische Daten

Gerät B/T/H	595/597/855 mm (+ max. 30 mm Höhenverstellung)
Backraumvolumen	58 l
Innenraum Backofen B/T/H	376/500/307 mm
Leergewicht	93 kg
Anschlusswert (elektr.)	0,10 kW
Anschlussspannung	230 V
Absicherung	10 A
Anschlusskabel	1,40 m mit Schukostecker
Gesamtnennwärmebelastung	14,95 kW
Abgasmassestrom	4,8 g/s
Abgastemperatur	160 °C
Erdgas E-15,0	1,52 m³/h
Erdgas LL	1,77 m³/h
Flüssiggas	1159 g/h
Gasanschluss	beidseitig
Energieeffizienzklasse des Backofens (A+++ bis D)	A
Energieverbrauch pro Zyklus konventionell	1,61 kWh / 5,81 MJ
Energieverbrauch pro Zyklus Umluft	--- kWh / --- MJ
Energieeffizienzklasse des Heizteils (A++ bis G)	D



	Best.-Nr.	EAN-Code	UVP
Standherd 60 cm	2024 07	4029807102805	2.779,00 €
Propandüsen	Auf Anfrage		kostenlos*
Alu-Backblech	5901870000.2	4029807243591	55,00 €
Verchromter Grillrost	6900300022.2	4029807266613	45,00 €

Gas-Zusatzherd C 1850 22

36

Ausstattungsmerkmale

- Ausstattung Kochfeld**
- » CERAN-Warmhaltefläche
 - » Nennheizleistung 5,00 kW
 - » Raumtemperaturabhängige, modulierende Leistungsregelung mit einstellbarem Regelventil in Stufen 1 – 7 (ca. 12 – 28 °C) hinter schartierter Vordertür
 - » Thermoelektrische Überwachung mit Zündflamme
 - » Abgasanschluss Ø 8 cm, rechts, links jew. 73 cm oder hinten 74 cm (Boden bis Mitte Abgasstutzen)
 - » Abgasüberwachungseinrichtung

Komfort-Funktionen Höhenverstellbare FüÙe

Technische Daten

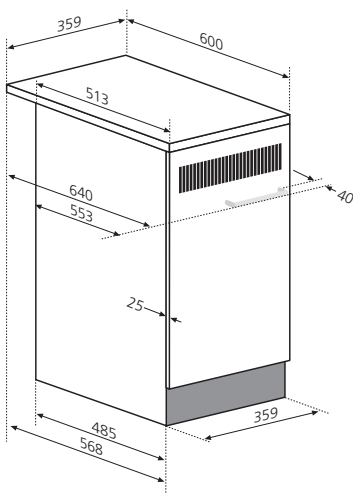
Gerät B/T/H	359/600/858 mm (+ max. 20 mm Höhenverstellung)
Höhe Fußboden bis Mitte Rohrstutzen	735 mm
Leergewicht	49 kg
Rohranschluss	Ø 8,0 cm
Gasanschluss	rechts
Nennheizleistung	5 kW
Abgasmassstrom	5,64 g/s
Abgastemperatur	201 °C
Abgasanschluss	links, rechts oder hinten



Bitte beachten Sie:

Mit den StellfüÙen kann das Gerät um max. 20 mm in der Höhe verstellt werden.

Weitere Maßzeichnungen zum Produkt mit Maß- und Anschlussdetails finden Sie ab Seite 28.



	Best.-Nr.	EAN-Code	UVP
Zusatzherd 36 cm	1850 22	4029807102935	1.439,00 €
Propandüsen	5567994000	4029808341067	kostenlos*



Zubehör Einbaubacköfen, Einbauherde und Standherde

	Best.Nr.	EAN-Code	UVP
Teleskopvollauszug für eine Ebene (für Einbaubacköfen und Standherde)	1128 08	4051543076096	69,00 €
Teleskopvollauszug für eine Ebene (für Einbauherde)	1122 15	4051543100159	69,00 €
Verchromter Grillrost (für 50 cm breite Standherde)	9210 12	4051543136431	45,00 €
Verchromter Grillrost (für Einbaubacköfen und 60 cm breite Standherde)	9210 15	4051543136400	45,00 €
Verchromter Grillrost (für Einbauherde)	9210 20	4051543100494	45,00 €
Verchromter Grillrost 90 cm (für Kochzentrum)	2981404000	4051543042282	75,00 €
Emailliertes Backblech (für 50 cm breite Standherde)	9210 13	4051543136448	49,00 €
Emailliertes Backblech (für Einbaubacköfen und 60 cm breite Standherde)	9210 16	4051543136417	49,00 €
Emailliertes Backblech (für Einbauherde)	9210 21	4051543100500	49,00 €
Emailliertes Backblech 90 cm (für Kochzentrum)	2981405000	4051543042299	95,00 €
Emaillierte Fettpfanne (für 50 cm breite Standherde)	9210 14	4051543136455	65,00 €
Emaillierte Fettpfanne (40 mm tief für Einbauherde)	9210 22	4051543100517	55,00 €
Emaillierte Fettpfanne (60 mm tief für Einbaubacköfen und 60 cm breite Standherde)	9210 17	4051543136424	65,00 €
Emaillierte Fettpfanne (80 mm tief für Einbauherde)	9210 23	4051543100524	65,00 €
Emaillierte Fettpfanne 90 cm (für Kochzentrum)	2981406000	4051543042305	95,00 €

Zubehör Kochfelder

	Best.Nr.	EAN-Code	UVP
Seitenleisten Edelstahl (2 Stück)	9207 46	4029808391888	49,00 €
Seitenleisten pureBLACK (2 Stück)	9209 34	4051543100210	49,00 €
Edelstahlrahmen, umlaufend 29x52 cm	9210 29	4051543135571	149,00 €
Edelstahlrahmen, umlaufend 59x52 cm	9210 59	4051543100821	149,00 €
Edelstahlrahmen, umlaufend 78x52 cm	9210 78	4051543100814	149,00 €
Edelstahlrahmen, umlaufend 91x52 cm	9210 91	4051543100807	149,00 €
pureBLACK-Rahmen, umlaufend 29x52 cm	9211 29	4051543135595	149,00 €
pureBLACK-Rahmen, umlaufend 59x52 cm	9211 59	4051543106939	149,00 €
pureBLACK-Rahmen, umlaufend 78x52 cm	9211 78	4051543106953	149,00 €
pureBLACK-Rahmen, umlaufend 91x52 cm	9211 91	4051543106960	149,00 €
GRILL-Platte (für FlexX-Induktion und Flächeninduktion)	9209 08	4051543128801	199,00 €

Zubehör Geschirrspüler

	Best.Nr.	EAN-Code	UVP
Set Höhenadapter +5 cm für Stellfuß (3 Stck.)	2935607000	4051543121222	39,00 €
Weinglaskorb (für die Modelle GAVI 7592 88, GXL670 und GSV545)	2934508000	4051543110325	39,00 €

Zubehör Kochfeldabzüge und Wandhauben

	Best.Nr.	EAN-Code	UVP
Profi-Aktivkohlefilterset für Motoreinheit (für KFA)	PAS460	4051543137766	129,00 €
Profiaktivkohlefilter einzeln (für KFA)	PAK210	4051543137933	99,00 €
Profi-Aktivkohlefilter für Motoreinheit (für KFL 2094, KFL 2092 und KXI 1092)	9209 20	4051543063041	99,00 €
Profi-Umluftmodulset für Sockeleinbau ab 100 mm	9211 20	4051543128023	199,00 €
Profi-Aktivkohlefilter* für Profi-Umluftmodulset Sockeleinbau	9211 21	4051543130125	119,00 €

* Der Profi-Aktivkohlefilter ist von außen zugänglich. Abdeckung abnehmen, Profi-Aktivkohlefilter einfach herausziehen und neuen Profi-Aktivkohlefilter einsetzen.

Lieferumfang:

- » 1 Umluftmodul
- » 1 Profi-Aktivkohlefilter
- » 1 Abdeckung in Schwarz, Grau u. Weiß

	Best.Nr.	EAN-Code	UVP
Profi-Plasmafilter für Kochfeldabzüge	PLS910	4051543135632	499,00 €
Profi-Plasmafilter für Wandhauben	PLS620	4051543135625	499,00 €
Profi-Umluftmodul-Set pureBLACK	9209 24	4051543136769	299,00 €
Profi-Umluftmodul-Set Edelstahl	9209 21	4051543063058	299,00 €
Profi-Aktivkohlefilter 1 Stück (für Profi-Umluftmodul Wandhauben)	9209 20	4051543063041	99,00 €

Der Profi-Aktivkohlefilter ist von außen zugänglich. Blende kurz anheben und nach vorne ziehen. Profi-Aktivkohlefilter einfach herausziehen und neuen Profi-Aktivkohlefilter einsetzen. Weder Schacht noch Umluftmodul muss demontiert werden. Das Umluftmodul wird direkt auf den Grundschaft oder Teleskopschaft aufgesetzt.

- Lieferumfang:
- » 1 Umluftmodul Edelstahl o. pureBLACK
 - » 1 Profi-Aktivkohlefilter
 - » 1 Alu-Flexschlauch 150er
 - » 2 Schlauchschellen 150er

Zubehör Wandhauben, Inselhauben und Schublüfter

	Best.Nr.	EAN-Code	UVP
Aktiv-Kohlefilter KSC 100, 1 Stück (für die Modelle SIRIA90E1, SIRIA60E1 und ISOLA90E1)	9208 03	4029808255937	55,00 €
Aktiv-Kohlefilter KSC 310, 1 Paar (für die Modelle FLA460, FLA560, FLA660 und FLA690)	9208 48	4051543108261	55,00 €
Aktiv-Kohlefilter KSC 700, 1 Paar (für die Modelle ALIS, SIGNA, MEBA, LITO und TANA)	9208 95	4051543000329	55,00 €
Aktiv-Kohlefilter KSC 710, 1 Paar (für die Modelle LEA, UNA, MIRAN)	9209 53	4051543137964	55,00 €

	Best.Nr.	EAN-Code	UVP
USET Wandhauben, Umluftzubehör (für das Modell SIGNA)	9208 08	4029808256941	109,00 €
USET Insel, Umluftzubehör (für das Modell ISOLA90E1)	9208 68	4029808340398	109,00 €
USET Universal, Umluftzubehör Universal (für die Modelle LEA, UNA, MIRAN, ALIS, MEBA, LITO und TANA)	9209 90	4051543014944	109,00 €

Edelstahlschacht

	Best.Nr.	EAN-Code	UVP
Grund- und Teleskopschacht Edelstahl (für die Modelle ALIS, MEBA und LITO)	ZSE400	4051543137773	99,00 €
Grund- und Teleskopschacht Edelstahl (für die Modelle LEA, UNA, MIRAN)	ZSE410	4051543137995	99,00 €
Grund- und Teleskopschacht Edelstahl (für die Modelle SIGNA und TANA)	9210 75	4051543137988	99,00 €



Maßzeichnungen

KFL 2094 bc

KFL 2092

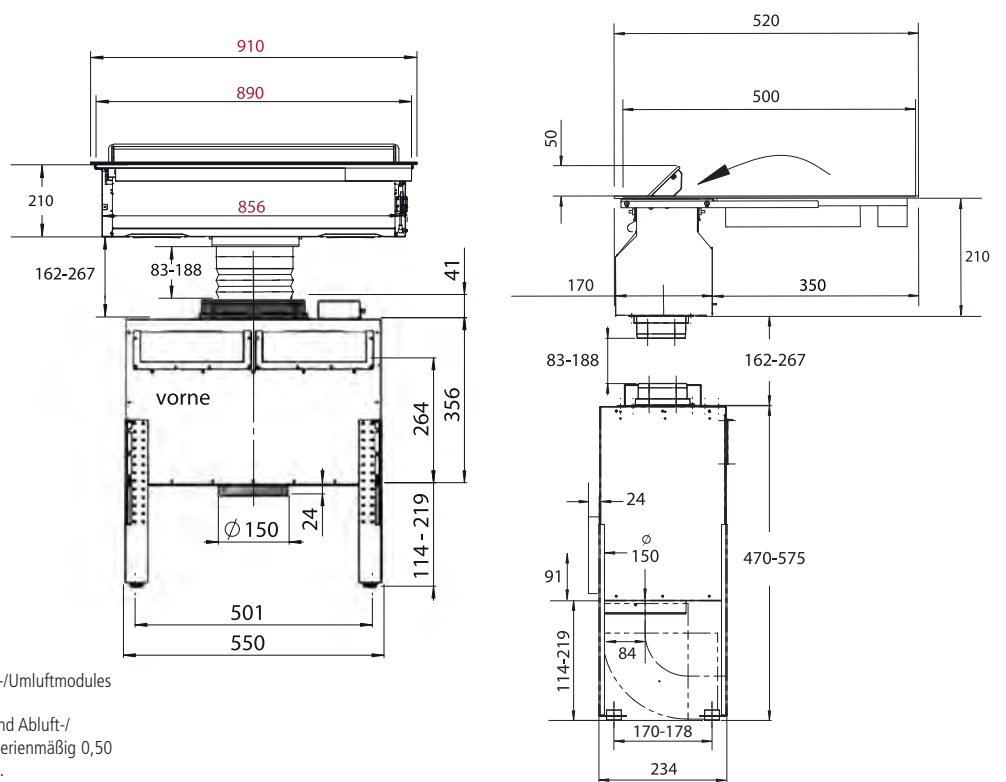
KXI 1092 TC Basic-PLUS



KFL 2094 bc
KFL 2092
KXI 1092 TC Basic-PLUS

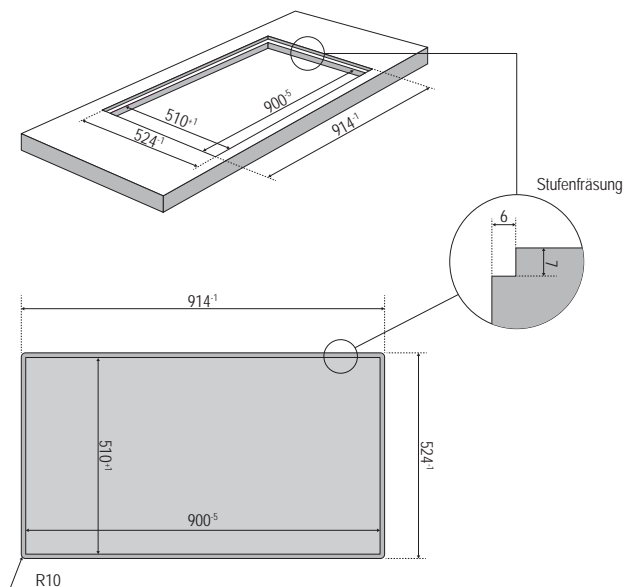
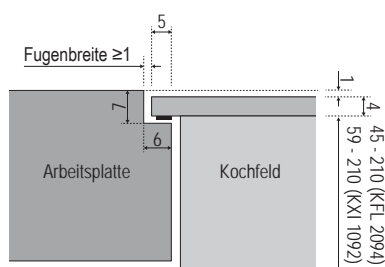
Umluft / Abluft

Für Umluftbetrieb sollte ein Luftdurchlass im Sockelbereich der Küchenmöbel einen Querschnitt von mindestens 530 cm^2 haben.



- » Luftleitsysteme ab Ausblasöffnung des Abluft-/Umluftmodules sind nicht im Lieferumfang enthalten.
- » Für die Verbindung zwischen Absaugeinheit und Abluft-/Umluftmodul liegt dem Abluft-/Umluftmodul serienmäßig 0,50 m Naber GREENflow Flexkanal (4043076) bei.

Flächenbündiger Einbau



Unser Kundendienst ist für Sie da

Das Zuhause zum besten Ort der Welt zu machen – das ist unser Ziel. Damit das gelingt, sind wir für unsere Kunden da. Wenn Sie Zubehör, ein Ersatzteil oder einen Kundendienstesatz brauchen, stehen wir zur Verfügung. Unsere Mitarbeiter bilden sich ständig weiter, um Ihnen mit Rat und Tat zur Seite zu stehen.

Um mit uns in Kontakt zu treten, können Sie Online das Formular „Ersatzteil- / Kundendienstanforderung“ nutzen. Sie erreichen die Seite über den abgebildeten **QR-Code** oder über <https://oranier.com/kochen/service/kundendienst/>. Schreiben Sie uns auch gern eine E-Mail über service-kt@oranier.com.

Schauen Sie auch mal bei unseren FAQs vorbei. Auf häufig gestellte Fragen finden Sie hier schon eine Antwort. Unsere Videos und Tutorials bieten ebenfalls zusätzliche Hilfestellung.

**Hier geht's
zum Service:**



Tipps & Tricks

Glaskeramik-Kochflächen – Hinweise zur Pflege und Behandlung

Pflege

Verschmutzungen möglichst sofort entfernen, damit sich Schmutz gar nicht erst einbrennen kann. Leichte, nicht fest gebrannte Verschmutzungen mit einem feuchten Tuch oder mit einem feuchten, weichen Schwamm ohne Reinigungsmittel entfernen. Kein Spülmittel verwenden, da Spülmittel bläuliche Verfärbungen hinterlassen kann. Manchmal brennen sich Flecken hartnäckig auf der noch heißen Kochstelle ein und sind schwer zu entfernen. Mit einem Glasschaber kann man die Flecken meistens entfernen. Den Glasschaber gleichmäßig flächig aufsetzen und mit leichtem Druck schaben. Sollte gerade kein Glasschaber zur Hand sein, kann auch Backpulver genommen werden. Einfach etwas Wasser mit Backpulver vermischen bis eine cremige Paste entsteht. Die Paste anschließend auf das Glaskeramik-Kochfeld auftragen, kurz einwirken lassen und anschließend wieder abwischen. Helle, silber schimmernde Flecken können durch Metall-Rückstände von einigen Töpfen entstehen. Die Flecken lassen sich nach Abkühlen des Kochfeldes mit einem Glaskeramik-Reinigungsmittel entfernen. Kalkflecken entstehen durch überkochendes Wasser oder durch Töpfe mit nassem Außenboden. Durch die Hitze verdunstet das Wasser und es bleiben Kalkflecken auf der Glaskeramik zurück. Kalkflecken lassen sich nach Abkühlen des Kochfeldes mit einem Glaskeramik-Reinigungsmittel oder Essig entfernen. Vermeiden Sie Zucker, Kunststoff, oder Alufolie auf den heißen Kochzonen. Diese Stoffe schmelzen, kleben fest und können beim Abkühlen Risse, Brüche oder andere bleibende Veränderungen in der Glaskeramik verursachen. Falls dies trotzdem passiert, schalten Sie das Gerät bitte aus und entfernen diese Stoffe noch im heißen Zustand.

Achtung: Die Kochzonen sind heiß, es besteht Verbrennungsgefahr! Niemals scheuernde oder schleifende Reinigungsmittel, harte Schwämme, Stahlwolle oder Edelstahlspiralen verwenden. Es entstehen Kratzer.

Mögliche Ursachen für Kratzer

Glaskeramik-Kochfelder besitzen eine sehr harte, beständige Oberfläche. Sollten trotzdem Kratzer entstehen, wird die Gebrauchsfähigkeit der Glaskeramik-Kochfläche nicht eingeschränkt.

Wie Kratzer entstehen können:

- » Beim Putzen von Gemüse gelangen Sandkörner oder feiner Staub auf die Glaskeramik-Kochfläche. Wird dann ein Topf auf die Glaskeramik-Kochfläche gestellt, können die Sandkörner Kratzer verursachen.
- » Töpfe oder Pfannen mit ungeschliffenem oder beschädigtem Boden. Diese können die Glaskeramikscheiben verkratzen.
- » Der Glasschaber verkantet unter starkem Druck oder eine an den Kanten abgebrochene Schaber Klinge wird weiterbenutzt.
- » Glaskeramik-Kochfläche wird mit harten Schwämmen, Stahlwolle, mit stark scheuernden oder schleifenden Reinigungsmitteln oder mit Edelstahlspiralen gereinigt.

Verwenden Sie das Kochfeld nicht als Arbeits- oder Abstellfläche.

Zusätzliche Hinweise für Induktionskochfelder

Die Kochzonen niemals mit leerem Kochgeschirr benutzen. Stellen Sie in keinem Fall heißes Kochgeschirr auf der Steuerung ab. Die Elektronik unter dem Glas könnte beschädigt werden.

Geräusche

Die Elektronik (Relais) kann im Betrieb hörbare Schaltgeräusche verursachen. Ebenso kann das Kühlgebläse hörbar sein. Das Kühlgebläse kann auch nach Beendigung des Kochens noch laufen, um die elektronischen Bauteile zu kühlen. Diese Geräusche stellen in keinem Fall einen Mangel des Kochfeldes dar, vielmehr funktioniert das Kochfeld einwandfrei. Einige Töpfe erzeugen Geräusche, wenn diese auf eine Induktions-Kochzone gesetzt werden. Diese Geräusche stellen in keinem Fall einen Mangel des Kochfeldes dar, vielmehr funktioniert das Kochfeld einwandfrei. Bitte setzen Sie sich mit dem Topfhersteller in Verbindung.

+ Spülmaschinen – Hinweise für ein optimales Spül- und Trockenergebnis

Regeneriersalz entsprechend der Wasserhärte einstellen

Bei einer Unterdosierung des Regeneriersalzes wird das Geschirr nicht richtig sauber – es entstehen körnige oder sandähnliche Rückstände. Aber auch milchige, feste Beläge auf den Gläsern sind möglich. Bei einer Überdosierung setzen sich Salzspuren (kalkähnlich) auf dem Geschirr ab (erkennbar am salzigen Geschmack). Dies kann auch passieren, wenn die Verschlusskappe nicht fest zuge dreht ist. Eine weitere Ursache können größere Mengen stärkehaltiger Speisereste sein. Entfernen Sie stärkehaltige Speisereste immer vor dem Spülen grob vom Geschirr.

Klarspüler richtig einstellen

Bei einer Unterdosierung des Klarspülers trocknet das Geschirr schlecht oder gar nicht. Das Geschirr bleibt am Ende des Spülprogramms nass. Achtung: Plastik-Geschirr trocknet grundsätzlich schlecht und nasse Stellen sind nicht vermeidbar. Ist der Klarspüler überdosiert, bildet sich ein milchiger, klebriger Belag auf dem Geschirr und den Gläsern.

Wahl des richtigen Spülmittels

Grundsätzlich lässt sich die gängige Kombination aus Regeneriersalz, Spülmittel, Klarspüler besser an individuelle Bedürfnisse anpassen, als Multifunktionsspülmittel (3in1, 2in1 etc.). Bei Multifunktionsspülmitteln ist immer ein fest vorgegebener Anteil an Regeneriersalz, Spülmittel und Klarspüler enthalten. Dieser Anteil kann richtig sein, aber auch mal zu hoch oder zu niedrig sein. Das Spül- und Trockenergebnis wird negativ beeinflusst, siehe oben unter Punkt 1 und Punkt 2.

Geschirr richtig einräumen

Falsch eingeräumtes Geschirr kann ebenso für ein mangelhaftes Spülergebnis sorgen. Das Geschirr darf sich nicht gegenseitig verdecken/überlagern, ansonsten kommen die überlagerten Stellen nicht mit Wasser in Berührung und werden nicht gereinigt. Die Sprüharme dürfen nicht blockiert werden und alle Wasseraustrittsöffnungen an den Sprüharmen müssen offen sein. Das Geschirr darf die Spülmittelklappe nicht blockieren, anderenfalls kann sich diese nicht oder nur unvollständig im Betrieb öffnen.

Trocknung – Geschirr trocknet nicht

Kleine Wasserpfützen in Setzrändern des Geschirrs lassen sich nicht immer vermeiden. Trotzdem ist lästiges Nachtrocknen per Hand oftmals nicht nötig und kann durch ein paar einfache Tricks unterbunden werden:

- » Achten Sie darauf, dass Geschirr mit einem nach innen gewölbten Boden immer schräg steht, damit möglichst viel Wasser vor dem Trockenprogramm selbständig vom Boden des Geschirrs herunter laufen kann.
- » Falls Sie Kombi-Produkte (Tabs) verwenden und mit dem Trocknungsergebnis unzufrieden sind, empfehlen wir den Einsatz von Solo-Produkten (Reiniger, Regeneriersalz und Klarspüler).

Von allen zu spülenden Gegenständen, ist Geschirr aus Kunststoff aufgrund der schlechten Wärmeaufnahme am negativsten vom Trockenergebnis beeinflusst. Ein manuelles Nachtrocknen ist in vielen Fällen unumgänglich.

Fettrückstände

Fettrückstände im Spülraum entstehen, wenn dauerhaft zu wenig Reiniger dosiert wird. Achten Sie darauf, dass das Spülprogramm immer der Schmutzbelastung des Spülguts entspricht und dosieren Sie immer so viel Reiniger wie nötig. Fettrückstände können auch ein Zeichen für die falsche Wahl von Spülprogrammen mit zu niedriger Temperatur sein. Um Fettrückstände zu beseitigen, können Sie einen Maschinen-Pfleger oder -Reiniger verwenden.

Tipps & Tricks

Dunstabzugshauben im Abluftbetrieb

Frischlufzufuhr

Im Abluftbetrieb ist es von ganz besonderer Wichtigkeit, dass die Luftmenge, die aus dem Raum abgesaugt wird, auch ungehindert als Frischluft von draußen nachströmen kann. Andernfalls wird durch den entstehenden Unterdruck im Raum/Haus die Absaugleistung ernsthaft beeinträchtigt und in der Dunstabzugshaube sammelt sich Fett und Kondenswasser an.

Achtung!

Eine geöffnete Küchentür z. B. zum Flur oder Wohnzimmer ist nicht ausreichend!

Die Frischlufzufuhr kann z. B. durch ein gekipptes Küchenfenster oder geöffnete Balkon-/Terrassentür erfolgen. Dies gilt zu jeder Jahreszeit und bei jeder Witterung.

Bitte beachten Sie, dass die Dunstabzugshaube bereits zusammen mit der Kochstelle eingeschaltet wird, damit sich ein Luftstrom im Küchenraum aufbauen kann. Dies wirkt sich positiv auf die Absaugleistung aus.

Danach muss die Leistung der Dunstabzugshaube den Koch- und Bratendünsten angepasst werden, d. h. bei geringem Dunst sollte eine geringe bzw. bei starkem Dunst eine hohe Leistungsstufe gewählt werden.

Nach dem Kochen sollte die Dunstabzugshaube noch etwas nachlaufen, damit die restlichen Gerüche und noch verbliebene Restfeuchtigkeit abgezogen werden.

Bei gleichzeitigem Betrieb einer Dunstabzugshaube/Kochfeldabzug im Abluftbetrieb und Feuerstätten darf im Aufstellraum der Feuerstätte der Unterdruck nicht größer als 4 Pa (4 x 105 bar) sein. In jedem Fall ist der zuständige Kaminkehrermeister zu befragen.

Evtl. müssen notwendige Maßnahmen zum Druckausgleich getroffen werden. Dies geschieht entweder durch geeignete Zuluftöffnung oder durch Einsatz eines Fensterkontaktschalters, der die Inbetriebnahme der Dunstabzugshaube nur bei geöffnetem bzw. gekipptem Fenster zulässt.

Installation des Abluftsystems Grundsätzlich gilt:

Der Luftstrom wird im Abluftsystem komprimiert. Je enger und länger der Abluftkanal, desto stärker die Kompression. Im ungünstigsten Fall, also bei sehr langen Abluftkanälen, kommt der Förderstrom zum Stillstand. Daher sollte der Abluftkanal eine Gesamtlänge von 4 m nicht überschreiten. Wird aber 1 Bogen eingesetzt, sollte der Abluftkanal eine Gesamtlänge von 3 m nicht überschreiten.

Das Abluftsystem muss durchgehend einen Durchmesser (rund) von mindestens 125 mm aufweisen. Um optimale Leistung und geringes Betriebsgeräusch zu gewährleisten, wird ein Durchmesser von 150 mm empfohlen.

Die ORANIER Garantie ist nur dann gültig, wenn die Dunstabzugshaube fachmännisch an ein 125er- oder 150er-Abluftsystem angeschlossen ist.

Dunstabzugshauben im Abluftbetrieb

Die Planung und Installation der Abluftkanäle ist sehr wichtig, denn hier können schwerwiegende Planungsfehler die Investition in eine leistungsstarke Dunstabzugshaube zunichte machen. Beim Verlegen des Abluftkanals sollten folgende Hinweise berücksichtigt werden:

- » Der Abluftkanal soll idealerweise auf kurzem und geradem Weg nach draußen führen.
- » Engstellen, Querschnittsänderungen und viele 90° Bögen müssen vermieden werden.
- » Der erste Bogen darf nicht direkt auf dem Abluftstutzen der Dunstabzugshaube angebracht werden. Es sollte eine Einströmstrecke von mind. 30 cm berücksichtigt werden, ansonsten entstehen zusätzliche Verwirbelungen und erhöhte Betriebsgeräusche.
- » Verlegen des Abluftkanals in flachen Bögen, spitze Winkel vermeiden.
- » Leichtes Gefälle (2°) nach außen (von der Dunstabzugshaube weg), um Rücklauf von Kondensat zu verhindern.

Werden obige Hinweise nicht beachtet, wird der Luftströmungswiderstand nur unnötig erhöht. Das Gebläse versucht dann durch erhöhte Leistungsaufnahme den Widerstand zu kompensieren und wird dabei unangenehm laut und die Luftströmung bricht zusammen. In der Folge sammelt sich Fett und Kondenswasser in der Dunstabzugshaube an. Als weitere Konsequenz wird die Gebläseeinheit überlastet und die Lebensdauer der Dunstabzugshaube verkürzt sich.

Das Material des Abluftkanals hat hohen Einfluss auf die Leistung einer Dunstabzugshaube. Feststehende Abluftrohre aus Kunststoff sind flexiblen Alu-Flex-Schläuchen in jedem Fall vorzuziehen. Bei Alu-Flex-Schläuchen muss darauf geachtet werden, dass diese nicht flach gedrückt werden (speziell in den Bögen) und keine Knicke aufweisen.

Ein mit Spiraldraht durchzogener Kunststoffschlauch ist nicht zulässig, da unerwünschte Luftlaufgeräusche wie z. B. Rascheln, Rattern usw. entstehen können und die Leistung der Dunstabzugshaube erheblich beeinträchtigt wird. Die relativ großen Wellen im Kunststoffschlauch lassen keine reibungslose Luftströmung zu. Es kommt zu starken Verwirbelungen und in der Dunstabzugshaube sammelt sich Fett und Kondenswasser an. Durch die Abluft erwärmen sich zudem diese Schläuche und das Material dehnt sich dann aus. Es kommt zur Sackbildung mit Kondenswasseransammlung, zusätzlichen Luftverwirbelungen und Druckverlusten.

Damit kann eine Dunstabzugshaube nicht funktionieren!!

Fazit zur Installation des Abluftsystems:

- » Sorgen Sie für möglichst kurze Abluftwege.
- » Vermeiden Sie Bögen, Querschnittsänderungen und Reduzierungen.
- » Nehmen Sie das richtige Material.
- » Sorgen Sie für ausreichende Frischluftzufuhr.

Mauerkästen

Auch bei Mauerkästen gibt es erhebliche Unterschiede. Hochleistungsmauerkästen mit beweglichen Kunststofflamellen gewährleisten einen hohen Durchgang von bis zu 98%. Viele Mauerkästen haben aber starre Lamelle. Hier können erhebliche Leistungsverluste entstehen.

Abluftkamin

Soll die Abluft in ein Schornstein geführt werden, so muss der Einführungsstutzen in Strömungsrichtung gelenkt werden. Es muss sicher gestellt sein, dass ein ausreichender Schornsteinzug mit Förderdruck von mindestens 5 mbar vorhanden ist. Ansonsten kann die Luftströmung im Schornstein zusammenbrechen. In jedem Fall ist der zuständige Kaminkehrermeister vorher zu befragen.

Rückstauklappe

Eine Rückstauklappe sollte am Übergang zwischen Innen und Außen, also z. B. am Mauerdurchbruch eingesetzt werden. Die Rückstauklappe hilft gerade in kalten Jahreszeiten, dass kalte Luft nicht in das Abluftsystem einfällt und das Abluftsystem stark abkühlt. Strömt dann warme Luft in das Abluftsystem kondensiert diese und es sammelt sich Kondenswasser und Fett im Abluftsystem an, was auch in ungünstigen Fällen durch die Dunstabzugshaube zurück auf das Kochfeld gelangen kann. Zusätzlich kühlt der Dunstabzugshaubenkörper aus, auf der Außenfläche der Dunstabzugshaube tritt erhöhte Kondenswasserbildung auf.

Lösung: Rückstauklappe nachrüsten.

Geräusche

» Die Dunstabzugshaube soll an einer gemauerten Wand befestigt werden. Holzwände / Gipskartonwände / Ständerwände o. ä. sind ungeeignet, da diese bei eingeschaltetem Gebläsemotor als Resonanzkörper wirken und dadurch hohe Betriebsgeräusche verursachen.

Lösung: Steht keine gemauerte Wand zur Verfügung, sollte die Dunstabzugshaube auf einer mind. 4 cm starken Holzplatte montiert werden.

» Keine Kunststoff-Flex-Abluftschläuche verwenden, da sonst unerwünschte Luftlaufgeräusche wie z. B. Rascheln, Rattern usw. entstehen können.

Lösung: Abluftschlauch austauschen gegen glattes Kunststoffrohr oder Alu-Flex-Schlauch.

» Fehlende Frischluftzufuhr sorgt ebenfalls für erhöhte Betriebsgeräusche.

Lösung: Fenster, Balkontür etc. kippen.

» Abluftsystem hat zu hohen Luftströmungswiderstand, dadurch erhöhen sich die Betriebsgeräusche.

Lösung: Abluftsystem prüfen und Schwachstellen ausbessern.

» Abluftsystem ist blockiert (z. B. verdrehtes Fliegengitter am Mauerkasten, geknickter Schlauch etc.).

Lösung: Blockade lösen, blockieren, anderenfalls kann sich diese nicht oder nur unvollständig im Betrieb öffnen.

Kondenswasserbildung

» Die Außenflächen der Dunstabzugshaube sind zu Kochbeginn deutlich kälter als der Kochdunst, daher ist es normal, dass sich am Haubenkörper Kondenswasser bildet. Insbesondere bei Dunstabzugshauben mit großem Glasschirm.

Lösung: Dunstabzugshaube bereits bei Kochbeginn einschalten, auch wenn noch kein Dunst aufsteigt. Sollte sich trotzdem noch Kondenswasser bilden, diesen mit einem geeigneten Tuch aufnehmen.

» Ist die gewählte Leistungsstufe der Dunstabzugshaube zu gering, kann sich Kondenswasser auf der Oberfläche der Dunstabzugshaube bilden.

Lösung: Leistungsstufe erhöhen.

» Fehlt die Frischluftzufuhr bildet sich Kondenswasser auf der Oberfläche der Dunstabzugshaube.

Lösung: Fenster, Balkontür etc. kippen.

» Es fehlt die Rückstauklappe. Kalte Luft kann in das Abluftsystem einfallen und kühlt den Abluftkanal und den Dunstabzugshaubenkörper ab. Kondenswasser tropft aufs Kochfeld, am gesamten Dunstabzugshaubenkörper bildet sich Kondenswasser.

Lösung: Rückstauklappe nachrüsten.

» Die Dunstabzugshaube wurde nicht gemäß dem empfohlenen Abstand über dem Kochfeld montiert. Ist die Dunstabzugshaube zu niedrig montiert, sammeln sich Fett und Kondenswasser auf den Außenflächen und in der Dunstabzugshaube.

Lösung: Empfohlene Einbauhöhe den Herstellerangaben entnehmen und einhalten.

Tipps & Tricks

Dunstabzugshauben im Umluftbetrieb

Kondenswasserbildung

» Die Außenflächen der Dunstabzugshaube sind zu Kochbeginn deutlich kälter als der Kochdunst. Daher ist es normal, dass sich am Haubenkörper Kondenswasser bildet, insbesondere bei Dunstabzugshauben mit großem Glaschirm.

Lösung: Dunstabzugshaube bereits bei Kochbeginn einschalten. Kondenswasser mit einem geeigneten Tuch aufnehmen.

» Ist die gewählte Leistungsstufe der Dunstabzugshaube zu gering, kann sich Kondenswasser auf der Oberfläche der Dunstabzugshaube bilden.

Lösung: Leistungsstufe erhöhen.

» Die Umluft ist blockiert in der Dunstabzugshaube und/oder im Schacht (z. B. durch verdeckte Schlitze im Teleskopschacht, fehlendes Umluftset). Es sammelt sich Fett und Kondenswasser in der Dunstabzugshaube an.

Lösung: Blockade beseitigen

» Die Dunstabzugshaube wurde nicht gemäß dem empfohlenen Abstand über dem Kochfeld montiert. Ist die Dunstabzugshaube zu niedrig montiert, sammeln sich Fett und Kondenswasser auf den Außenflächen und in der Dunstabzugshaube.

Lösung: Empfohlene Einbauhöhe den Herstellerangaben entnehmen und einhalten.

Geräusche

» Im Umluftbetrieb sind die Betriebsgeräusche generell deutlich höher als im Abluftbetrieb. Hauptgründe sind hierfür der zusätzliche Aktivkohlefilter und der Austritt der Umluft durch die Schlitze im Teleskopschacht. Beides stellen zusätzliche Hindernisse im Abluftsystem dar und erhöhen die Betriebsgeräusche. Die Haube soll an einer gemauerten Wand befestigt werden. Holzwände / Gipskartonwände / Ständerwände o. ä. sind ungeeignet, da diese bei eingeschaltetem Gebläsemotor als Resonanzkörper wirken und hohe Betriebsgeräusche verursachen.

Lösung: Steht keine gemauerte Wand zur Verfügung, sollte die Dunstabzugshaube auf einer mind. 4 cm starken Holzplatte montiert werden.

» Die Schlitze vom Teleskopschacht sind nicht komplett frei und z. B. durch den Grundschaft verdeckt. Die Umluft kann nicht aus dem Dunstabzugshaubenschacht strömen.

Lösung: Dunstabzugshaubenschacht ändern, damit die Schlitze frei sind.

» Das Umluftset ist nicht installiert und die Luft wird nicht zu den Schlitzen im Teleskopschacht gelenkt, sondern prallt direkt gegen die Decke. Die Luft staut sich im System und damit erhöhen sich die Betriebsgeräusche.

Lösung: Umluftset installieren

» Nicht korrekt montierte Aktiv-Kohlefilter können Geräusche verursachen.

Lösung: Setzen Sie den/die Aktiv-Kohlefilter wie in der Bedienungsanleitung beschrieben ein.

» Überhängendes Flies am Rahmen der Aktiv-Kohlefilter kann zu Pfeifgeräuschen führen.

Lösung: Überhängendes Flies am Rahmen abschneiden.

Allgemeine Geschäftsbedingungen der ORANIER Heiztechnik GmbH und der ORANIER Küchentechnik GmbH

1. Allgemeines

Für Verkauf, Lieferung und Zahlung gelten nur die nachstehenden Bedingungen, soweit nichts anderes schriftlich vereinbart wird. Die nachfolgenden allgemeinen Bedingungen gelten für die gesamte Geschäftsverbindung mit dem Käufer, auch wenn bei späteren Geschäften nicht mehr auf sie Bezug genommen wird. Sie gelten auch, wenn der Käufer in seinem Auftrag oder in einem Bestätigungsschreiben auf andere Bedingungen hinweist, es sei denn wir hätten diesen ausdrücklich schriftlich zugestimmt. Abweichenden Einkaufsbedingungen des Käufers wird hiermit ausdrücklich widersprochen. Entgegenstehende Einkaufsbedingungen des Käufers verpflichten uns auch dann nicht, wenn sie bei Vertragsschluss nicht noch einmal ausdrücklich zurückgewiesen werden. Spätestens mit der Annahme unserer Ware gelten unsere Bedingungen als anerkannt. Für das Inland (Zollinland) gekaufte Waren dürfen nicht exportiert und für das Ausland gekaufte Waren nicht im Inland verwendet werden.

2. Angebot und Auftrag

- Gewichts- und Maßangaben in Angeboten, Musterbüchern und sonstigen Drucksachen sind unverbindlich. Angebote sind stets freibleibend. Aufträge gelten erst dann als angenommen, wenn sie von uns bestätigt worden sind, gleichgültig ob sie uns unmittelbar oder durch einen Vertreter erteilt wurden. Auftragsbestätigungen sind auch dann verbindlich, wenn sie ohne Unterzeichnung übersandt werden.
- Die Berechnung erfolgt in allen Fällen zu unseren am Tage der Lieferung gültigen Preisen, Rabatten und Bedingungen.
- An Kostenvoranschlägen, Entwürfen, Zeichnungen usw. behalten wir uns Eigentum und Urheberrecht vor. Solche Unterlagen dürfen ohne unsere schriftliche Genehmigung Dritten nicht zugänglich gemacht werden.

3. Lieferungs- und Abnahmepflicht

- Die richtige und rechtzeitige Selbstbelieferung ist stets vorbehalten. Unsere Lieferzeitangaben sind annähernd und unverbindlich. Die Lieferfristen beginnen, sobald alle Ausführungs Einzelheiten geklärt sind. Lieferfrist ist der Tag des Versandes. Verzögert sich der Versand ohne unser Verschulden, gilt der Tag der Bereitstellung als Lieferfrist. Auch bei Terminvereinbarung geraten wir nur durch schriftliche Mahnung in Verzug. Teillieferungen sind zulässig. Die Überschreitung der Lieferzeit berechtigt den Käufer erst nach erfolglosem Ablauf einer uns gesetzlich angemessenen Nachfrist zur Erhebung von Schadensersatzansprüchen. Diese sind begrenzt auf 0,5% für jede volle Woche der Verspätung, insgesamt aber höchstens 5% vom Wert desjenigen Teiles der Gesamtlieferung, der infolge der Verspätung nicht rechtzeitig oder nicht vertragsgemäß benutzt werden kann. Der Höhe nach unbegrenztem Schadensersatz kann nur bei Vorsatz oder grober Fahrlässigkeit unsererseits verlangt werden.
- Werden wir an der rechtzeitigen Lieferung durch Störungen im Betriebsablauf bei uns oder unseren Zulieferern oder durch Ereignisse höherer Gewalt, Streiks oder sonstige Umstände, die wir nicht zu vertreten haben, gehindert, so verlängert sich die Lieferfrist angemessen. Wird die Lieferung dadurch unmöglich, entfällt unter Ausschluss von Schadensersatz unsere Lieferpflicht. Weist der Käufer nach, dass die nachträgliche Erfüllung infolge der Verzögerung für ihn ohne Interesse ist, kann er unter Ausschluss weitergehender Ansprüche vom Vertrag zurücktreten. Geraten wir in Verzug, ist der Käufer berechtigt, eine angemessene Nachfrist zu setzen und nach deren erfolglosem Ablauf vom Vertrag zurückzutreten. Bei Abrufaufträgen ohne Lieferdatum können wir spätestens 3 Monate nach Auftragsbestätigung einen verbindlichen Liefertermin verlangen. Kommt der Käufer diesem Verlangen nicht innerhalb von 3 Wochen nach, sind wir berechtigt, eine 2-wöchige Nachfrist zu setzen und nach deren Ablauf vom Vertrag zurückzutreten oder die Lieferung abzulehnen und Schadensersatz zu fordern.
- Ist eine technische Abnahme nach besonderen Bedingungen vereinbart, hat der Käufer diese in unserem Werk unverzüglich nach Meldung der Abnahmebereitschaft auf seine Kosten durchzuführen. Erfolgt die Abnahme trotz eingeräumter angemessener Nachfrist nicht, sind wir berechtigt, die Ware zu versenden oder auf Kosten und Gefahr des Käufers einzulagern. Die Ware gilt dann als abgenommen.

4. Versand und Gefahrgut

Mangels gegenteiliger Weisung bestimmen wir den Spediteur oder Frachtführer. Kosten des Versandes gehen zu Lasten des Käufers. Mit der Übergabe an den Spediteur oder Frachtführer, spätestens jedoch mit dem Verlassen des Werkes oder Lagers, geht die Gefahr, einschließlich einer Beschädigung, auch bei Frankolieferung, auf den Käufer über. Wird der Versand durch den Käufer verzögert, so werden ihm, beginnend einen Monat nach Meldung der Versandbereitschaft, durch die Lagerung entstehende Kosten, mindestens jedoch 0,7% des Rechnungsbetrages pro Monat berechnet. Weitergehende Ansprüche aus Annahmeverzug bleiben unberührt. Verzögert sich der Versand aus Gründen, die der Käufer zu vertreten hat, geht die Gefahr mit dem Tage der Bereitstellung über. Wird ohne unser Verschulden der Transport auf dem vorgesehenen Weg oder zu dem vorgesehenen Ort in der vorgesehenen Zeit unmöglich, sind wir berechtigt, auf einem anderen Weg oder zu einem anderen Ort zu liefern; die entstehenden Mehrkosten trägt der Käufer. Ihm wird vorher Gelegenheit zur Stellungnahme gegeben. Frachtfreigrenze € 100,- Nettowert. Pro Gerätelieferung wird eine Transportversicherung von € 5,90 berechnet.

5. Sachmängel

Für Sachmängel haften wir wie folgt:

- Alle diejenigen Teile oder Leistungen sind nach unserer Wahl unentgeltlich nachzubessern, neu zu liefern oder neu zu erbringen, die innerhalb der gesetzlichen Verjährungsfrist – ohne Rücksicht auf die Betriebsdauer – einen Sachmangel aufweisen, sofern dessen Ursache bereits im Zeitpunkt des Gefahrgutübergangs vorlag.
- Sachmängelansprüche verjähren in zwei Jahren. Dies gilt nicht, soweit das Gesetz gemäß §§ 438 Abs. 1 Nr. 2 (Bauwerke und Sachen für Bauwerke), 479 Abs. 1 (Rückgriffsansprüche) und 634a Abs. 1 Nr. 2 (Baumängel) BGB längere Fristen vorschreibt sowie in Fällen der Verletzung des Lebens, des Körpers oder der Gesundheit, bei einer vorsätzlich oder grob fahrlässigen Pflichtverletzung und bei arglistigem Verschweigen eines Mangels. Die gesetzlichen Regelungen über Ablaufhemmung, Hemmung und Neubeginn der Fristen bleiben unberührt.
- Der Käufer hat uns gegenüber Sachmängel unverzüglich schriftlich zu rügen.
- Bei Mängelrügen dürfen Zahlungen in einem Umfang zurückgehalten werden, die in einem angemessenen Verhältnis zu den aufgetretenen Sachmängeln stehen. Der Käufer kann Zahlungen nur zurückhalten, wenn eine Mängelrüge schriftlich fristgerecht geltend gemacht wird, über deren Berechtigung kein Zweifel bestehen kann. Erfolgt die Mängelrüge zu Unrecht, sind wir berechtigt, die uns entstandenen Aufwendungen vom Käufer ersetzt zu verlangen.
- Zunächst ist uns Gelegenheit zur Nacherfüllung mit Mitarbeitern der eigenen Kundendienst-Organisation innerhalb angemessener Frist zu gewähren.
- Schlägt die Nacherfüllung fehl, kann der Käufer – unbeschadet etwaiger Schadensersatzansprüche gemäß Nr. 7 – vom Vertrag zurücktreten oder die Vergütung mindern.
- Mängelansprüche bestehen nicht bei nur unerheblicher Abweichung von

der vereinbarten Beschaffenheit, bei nur unerheblicher Beeinträchtigung der Brauchbarkeit, bei natürlicher Abnutzung oder Schäden, die nach dem Gefahrgutübergang infolge fehlerhafter oder nachlässiger Behandlung, übermäßiger Beanspruchung, ungeeigneter Betriebsmittel, mangelhafter Bauarbeiten oder die aufgrund besonderer äußerer Einflüsse entstehen, die nach dem Vertrag nicht vorausgesetzt sind, sowie bei nicht reproduzierbaren Softwarefehlern. Werden vom Käufer oder von Dritten unsachgemäß Änderungen oder Instandsetzungsarbeiten vorgenommen, so bestehen für diese und die daraus entstehenden Folgen ebenfalls keine Mängelansprüche.

- Ansprüche des Käufers wegen der zum Zwecke der Nacherfüllung erforderlichen Aufwendungen, insbesondere Transport-, Wege-, Arbeits- und Materialkosten, sind ausgeschlossen, soweit die Aufwendungen sich erhöhen, weil der Gegenstand der Lieferung nachträglich an einen anderen Ort als die Niederlassung des Käufers verbracht worden ist, es sei denn, die Verbringung entspricht seinem bestimmungsgemäßen Gebrauch.
- Rückgriffsansprüche des Käufers gegen uns gemäß § 478 BGB (Rückgriff des Unternehmens) bestehen nur insoweit, als der Käufer mit seinem Abnehmer keine über die gesetzlichen Mängelansprüche hinausgehenden Vereinbarungen getroffen hat. Für den Umfang des Rückgriffsanspruchs des Käufers gegen uns gemäß § 478 Abs. 2 BGB gilt ferner Nr. 7 entsprechend.
- Für Schadensansprüche gilt im Übrigen Art. 7 (Sonstige Schadensersatzansprüche). Weitergehende oder andere als die in diesem Punkt geregelten Ansprüche des Käufers gegen uns und unsere Erfüllungsgehilfen wegen eines Sachmangels sind ausgeschlossen.

6. Gewerbliche Schutzrechte und Urheberrechte; Rechtsmängel

- Sofern nicht anders vereinbart, sind wir verpflichtet, die Lieferung lediglich im Land des Lieferorts frei von gewerblichen Schutzrechten und Urheberrechten Dritter (im Folgenden: Schutzrechte) zu erbringen. Sofern ein Dritter wegen der Verletzung von Schutzrechten durch von uns erbrachte, vertragsgemäß genutzte Lieferungen gegen den Käufer berechnete Ansprüche erhebt, haften wir gegenüber dem Besteller innerhalb der in Punkt 5 bestimmten Frist wie folgt:
 - Wir werden nach unserer Wahl und auf unsere Kosten für die betreffenden Lieferungen entweder ein Nutzungsrecht erwirken, sie so ändern, dass das Schutzrecht nicht verletzt wird, oder austauschen. Ist dies nicht zu angemessenen Bedingungen möglich, stehen dem Käufer die gesetzlichen Rücktritts- oder Minderungsrechte zu.
 - Die Pflicht zur Leistung von Schadensersatz richtet sich nach Nr. 7.
 - Die vorstehend genannten Verpflichtungen bestehen nur, soweit der Käufer uns über die vom Dritten geltend gemachten Ansprüche unverzüglich schriftlich verständigt, eine Verletzung nicht anerkannt und uns alle Abwehrmaßnahmen und Vergleichsverhandlungen vorbehalten bleiben. Stellt der Käufer die Nutzung der Lieferung aus Schadensminderungs- oder sonstigen wichtigen Gründen ein, ist er verpflichtet, den Dritten darauf hinzuweisen, dass mit der Nutzungseinstellung kein Anerkenntnis einer Schutzrechtsverletzung verbunden ist.
- Ansprüche des Käufers sind ausgeschlossen, soweit er die Schutzrechtsverletzung zu vertreten hat.
- Ansprüche des Käufers sind ferner ausgeschlossen, soweit die Schutzrechtsverletzung durch spezielle Vorgaben des Käufers, durch eine von uns nicht voraussehbare Anwendung oder dadurch verursacht wird, dass die Lieferung vom Käufer verändert oder zusammen mit nicht von uns gelieferten Produkten eingesetzt wird.
- Im Falle von Schutzrechtsverletzungen gelten für die in Absatz aa) geregelten Ansprüche des Käufers im Übrigen die Bestimmungen aus Nr. 5 entsprechend.
- Bei Vorliegen sonstiger Rechtsmängel gelten die Bestimmungen aus Nr. 5 entsprechend.
- Weitergehende oder andere als die in diesem Punkt geregelten Ansprüche des Käufers gegen uns und unseren Erfüllungsgehilfen wegen eines Rechtsmangels sind ausgeschlossen.

7. Unmöglichkeit und Sonstige Schadensersatzansprüche

- Soweit die Lieferung unmöglich ist, ist der Käufer berechtigt, Schadensersatz zu verlangen, es sei denn, dass wir die Unmöglichkeit nicht zu vertreten haben. Jedoch beschränkt sich der Schadensersatzanspruch auf 10% des Wertes desjenigen Teils der Lieferung, der wegen der Unmöglichkeit nicht in zweckdienlichen Betrieb genommen werden kann. Diese Beschränkung gilt nicht, soweit in Fällen des Vorsatzes, der groben Fahrlässigkeit oder wegen der Verletzung des Lebens, des Körpers oder der Gesundheit zwingend gehaftet wird; eine Änderung der Beweislast zum Nachteil des Käufers ist hiermit nicht verbunden. Das Recht des Käufers zum Rücktritt vom Vertrag bleibt unberührt.
- Schadens- und Aufwendungsersatzansprüche des Käufers (im Folgenden: Schadensersatzansprüche), gleich aus welchem Rechtsgrund, insbesondere der Verletzung von Pflichten aus dem Schuldverhältnis und aus unerlaubter Handlung, sind ausgeschlossen.
- Dies gilt nicht, soweit zwingend gehaftet wird, z.B. nach dem Produkthaftungsgesetz, in Fällen des Vorsatzes, der groben Fahrlässigkeit, wegen der Verletzung des Lebens, des Körpers oder der Gesundheit, wegen der Verletzung wesentlicher Vertragspflichten. Der Schadensersatzanspruch für die Verletzung wesentlicher Vertragspflichten ist jedoch auf den vertragstypischen, vorhersehbaren Schaden begrenzt, soweit nicht Vorsatz oder grobe Fahrlässigkeit vorliegt oder wegen der Verletzung des Lebens, des Körpers oder der Gesundheit gehaftet wird. Eine Änderung der Beweislast zum Nachteil des Käufers ist mit den vorstehenden Regelungen nicht verbunden.
- Soweit dem Käufer nach dieser Bestimmung Schadensersatzansprüche zustehen, verjähren diese mit Ablauf der für Sachmängelansprüche geltenden Verjährungsfrist gemäß Punkt 5. Bei Schadensersatzansprüchen nach dem Produkthaftungsgesetz gelten die gesetzlichen Verjährungsvorschriften.

8. Zahlungsbedingungen

- Unsere Rechnungen sind zahlbar innerhalb 30 Tagen nach Rechnungstag in bar ohne Abzug.
- Der für vorzeitige Barzahlung geltende Skontosatz ist aus dem Angebot bzw. der Rechnung zu ersehen.
- Die Annahme von Akzepten bleibt unserer besonderen Vereinbarung vorbehalten. Bei Zahlung mit Akzepten und Teilzahlungsverträgen wird Skonto nicht gewährt. Wechsel, Schecks und Teilzahlungsverträge werden nur zahlungshalber angenommen. Akzente müssen an einem Landeszentralbankplatz zahlbar gestellt sein. In diesen Fällen trägt der Käufer Diskont-, Wechselspesen und Kosten.
- Bei Überschreitung des Zahlungssizes berechnen wir Zinsen in Höhe von 8 Prozentpunkten über dem Basiszinssatz der EZB. Die Geltendmachung eines weiteren Schadens bleibt vorbehalten.
- Bei unbefriedigenden Auskünften über die Vermögensanlage oder bei Zahlungsrückstand des Käufers sind wir berechtigt, die Zahlungsbedingungen für noch auszuführende Aufträge zu ändern oder vom Kaufvertrag zurückzutreten.
- Der Auftragnehmer behält sich vor, die abgerechnete Leistung per Briefpost oder auf elektronischem Weg per E-Mail zu versenden.

9. Eigentumsvorbehalt

- Die gelieferte Ware bleibt bis zur vollständigen Bezahlung unser Eigentum.
- Alle gelieferten Waren bleiben unser Eigentum (Vorbehaltsware) bis zur Erfüllung sämtlicher Forderungen, insbesondere auch die jeweiligen Saldoforderungen, die uns im Rahmen der Geschäftsbeziehungen noch zustehen. Dies gilt auch für künftig entstehende und bedingte Forderungen, z.B. aus Akzeptantenwechseln, und auch, wenn Zahlungen auf besonders bezeichnete Forderungen geleistet werden.
 - Unsere Ansprüche werden in laufende Rechnungen aufgenommen. Zahlungen werden stets, auch entgegen anderer Anweisungen des Schuldners, zur Begleichung der ältesten Schuldposten benutzt.
 - Die Ware darf, solange der Eigentumsvorbehalt besteht, nicht verpfändet oder zur Sicherung übereignet werden. Der Käufer hat uns vor jeder Zwangsvollstreckung in die gelieferte Ware unverzüglich zu benachrichtigen.
 - Der Käufer hat die gelieferte Ware auf seine Kosten ausreichend zu unseren Gunsten in der Form zu versichern, dass wir die Schuldsumme jederzeit unmittelbar vom Versicherungsträger in Empfang zu nehmen berechtigt sind, oder er hat uns auf Verlangen die Versicherungsansprüche abzutreten.
 - Die Be- und Verarbeitung der Vorbehaltsware erfolgt für uns als Hersteller im Sinne von § 950 BGB, ohne uns zu verpflichten. Die Be- und verarbeitete Ware gilt als Vorbehaltsware im Sinne von Punkt 10 a). Bei Verarbeitung, Verbindung und Vermischung der Vorbehaltsware mit anderen Waren durch den Auftraggeber steht uns das Miteigentum anteilig an der neuen Sache im Verhältnis des Rechnungswertes der Vorbehaltsware zum Rechnungswert der anderen verwendeten Waren zu. Erlischt unser Eigentum durch Verbindung oder Vermischung, so überträgt der Auftraggeber bereits jetzt die ihm zustehenden Eigentumsrechte an dem neuen Bestand oder der Sache im Umfang des Rechnungswertes der Vorbehaltsware und verwahrt sie unentgeltlich für uns. Unsere Miteigentumsrechte gelten als Vorbehaltsware im Sinne von Punkt 10 f). Der Käufer ist berechtigt, die gelieferte Ware im ordnungsgemäßen Geschäftsverkehr weiter zu veräußern, bei Kreditgewährung jedoch nur unter Vorbehalt zu unseren Gunsten, der schriftlich zu vereinbaren ist.
 - Veräußert der Käufer die von uns gelieferte Ware – gleich in welchem Zustand – so tritt er mit Vertragsabschluss bis zur völligen Tilgung aller unserer Forderungen aus Warenlieferungen, die ihm aus Veräußerungen entstehenden Forderungen auf Zahlung und Rückgabe der unter Eigentumsvorbehalt weiter veräußerten Waren, nebst allen Nebenrechten, an uns ab. Auf unser Verlangen ist der Käufer verpflichtet, monatliche Bestandsmeldungen über die abgetretenen Ansprüche jeweils am Monatsende bei uns einzureichen, Geldeingänge einschließlich der Annahme von Wechseln und Schecks aus abgetretenen Ansprüchen als unser Treuhänder, getrennt von seinen sonstigen Einnahmen, aufzubewahren und auf einem besonderen Konto zu unserer freien Verfügung einzuzahlen. Aufwendungen bei der Einziehung abgetretener Forderungen werden dem Käufer belastet.
 - Werden unsere Waren vom Käufer zur Erfüllung eines Werk- oder Werklieferungsvertrages verwandt, so wird die Forderung aus diesem Vertrag in gleichem Umfang schon jetzt an uns abgetreten, wie eine aus einer Weiterveräußerung entstehende Forderung.
 - Wir sind berechtigt, die Rückgabe der Ware zu beanspruchen, wenn der Käufer seine Zahlungsverpflichtungen nicht fristgemäß erfüllt. Der Anspruch auf Erfüllung des Kaufvertrages wird dadurch nicht berührt.
 - Übersteigt der Wert der uns gegebenen Sicherheiten die zu sichernden Forderungen insgesamt um mehr als 10%, so sind wir auf Verlangen des Käufers verpflichtet, die vorgenannten Sicherheiten insoweit – nach unserer Wahl – freizugeben.

10. Formeinrichtung und Werkzeuge

- Soweit der Käufer solche zur Verfügung stellt, sind diese kostenfrei einzusenden. Sie lagern auf Gefahr des Käufers, uns obliegt nicht die Verpflichtung, sie zu versichern. Wir sind berechtigt, eingesandte Formeinrichtungen und Werkzeuge zu ändern, soweit dies aus technischen Gründen oder zwecks Verminderung des Risikos notwendig erscheint, unbeschadet der Haftung des Käufers für die richtige Konstruktion und die den Verwendungszweck sichernde Ausführung. Die Kosten für die Instandhaltung, Änderung und den Ersatz trägt der Käufer. Wir sind berechtigt, nicht benötigte Formeinrichtungen und Werkzeuge jederzeit zurückzusenden. Ist uns deren Rücksendung nicht möglich und kommt der Käufer unserer Aufforderung zur Abholung nicht nach oder sind seit der letzten Verwendung 3 Jahre vergangen, sind wir berechtigt, die Formeinrichtungen und Werkzeuge zu vernichten. Sämtliche Kosten, welche durch diese Einrichtungen erwachsen, gehen zu seinen Lasten.
- Formeinrichtungen und Werkzeuge, die für die Ausführung von Aufträgen des Käufers von uns angefertigt oder beschafft werden, bleiben auch bei Berechnung von anteiligen Kosten unser Eigentum. Der Käufer kann uns gegenüber in Bezug auf solche Einrichtungen Ansprüche aus Urheberrecht oder gewerblichen Rechtsschutz nur insoweit geltend machen, als er uns auf das Bestehen solcher Rechte hinweist und sie sich ausdrücklich vorbehalten. Sofern der Käufer für uns anzufertigende oder zu beschaffende Formeinrichtungen und Werkzeuge Zeichnungen einsendet oder Angaben macht, ist er für die den Verwendungszweck sichernde Ausführung der von ihm gestellten Unterlagen verantwortlich.

11. Salvatorische Klausel

Etwas Unwirksamkeit einzelner Vertragsbestimmungen berührt nicht die Gültigkeit des gesamten Vertrages. Für diesen Fall verpflichten sich die Beteiligten, nach Möglichkeit dafür zu sorgen, dass die unwirksamen Bestimmungen durch andere, dem beiderseitig erstrebten wirtschaftlichen Erfolg entsprechende, wirksame Bestimmungen ersetzt werden.

12. Erfüllungsort und Gerichtsstand

Erfüllungsort für die Lieferung ist unser Lieferwerk, für die Zahlung Haiger. Für alle Rechtsbeziehungen zwischen uns und dem Käufer gilt das Recht der Bundesrepublik Deutschland einschließlich des UN-Kaufrechts (CISG), soweit dieses auf die Geschäftsverbindung mit dem Käufer Anwendung findet. Gerichtsstand für alle Rechtsstreitigkeiten einschließlich Wechsel- und Scheckprozessen ist Haiger, sofern der Käufer Vollkaufmann, eine juristische Person des öffentlichen Rechts oder ein öffentlich rechtliches Sondervermögen ist. Wir sind jedoch berechtigt, auch am Sitz des Käufers Klage zu erheben.

Auf einen Blick

Herde & Backöfen / Mikrowellen

Elektro-
Einbaubackofen
EBS220

S. 30



Elektro-
Einbaubackofen
EPS320

S. 31



Elektro-
Einbaubackofen
EBS420

S. 32



Pyrolyse-
Einbaubackofen
EPS620

S. 33



Pyrolyse-
Einbaubackofen
EBP820

S. 34



Einbaubackofen mit
Pyrolyse & DampfPLUS
EBD830

S. 35



Elektro-
Einbauberherd
EBH130

S. 36



Elektro-
Einbauberherd
EBH230

S. 37



Elektro-
Einbauberherd
EBH380

S. 38



Hängeschrank-
Mikrowelle
HMG 9701

S. 40



Kombi-Mikrowelle
KMG 9802

S. 41



Induktions-Kochfelder

Induktion
KFI380

S. 46



Induktion
KFI360

S. 46



FlexX-Induktion
KXI480

S. 47



FlexX-Induktion
KXI460

S. 47



FlächenINDUKTION
FLI580

S. 48



FlächenINDUKTION
FLI560

S. 48



FlächenINDUKTION
FLI680

S. 49



Highlight-Kochfelder

FlächenINDUKTION
FLI660

S. 49



Induktion
KFI330

S. 51



Highlight-Kochfeld
KFH110

S. 39



Highlight-Kochfeld
KFC 180

S. 52



Highlight-Kochfeld
KFC 160

S. 52



Highlight-Kochfeld
KFC 130

S. 53



Gas-Kochfelder

Gas-Kochfeld
(4 flammig)
GKH590

S. 54



Gas-Kochfeld
(5 flammig)
GKH740

S. 55



Gas-Kochfeld
(5 flammig)
GKH890

S. 56



Domino-Gas-Kochfeld
(2 flammig)
GKH335

S. 58



Domino-Gas-Kochfeld
Wok
GKH330

S. 59



Induktions-Kochfelder mit Kochfeldabzug

Kochfeldabzug mit
Induktion
KFA390

S. 64



Kochfeldabzug mit
FlexX-Induktion
KFA490

S. 66



Kochfeldabzug mit
FlächenINDUKTION
KFA590

S. 68



Kochfeldabzug mit
FlächenINDUKTION
KFA690

S. 70



Kochfeldabzug mit
FlexX-Induktion
KXI 1092

S. 74



Kochfeldabzug mit
FlächenINDUKTION
KXI 2092

S. 76



Kochfeldabzug mit
FlächenINDUKTION
KFL 2094

S. 78



Geschirrspüler

Geschirrspüler, 60 cm
Vollintegriert
GSV360

S. 84



Geschirrspüler, 60 cm
Vollintegriert
GSV560

S. 85



Geschirrspüler, 60 cm
Vollintegriert
GSV660

S. 86



Geschirrspüler, 60 cm
Vollintegriert
GXV570

S. 87



Geschirrspüler, 60 cm
Vollintegriert
GAVI 7592 88

S. 88



Geschirrspüler, 60 cm
Vollintegriert
GXL670

S. 89



Geschirrspüler, 45 cm
Teilintegriert
GSV345

S. 90



Geschirrspüler, 45 cm
Vollintegriert
GSV545

S. 91



Geschirrspüler, 60 cm
Teilintegriert
GSI460

S. 92



Allgemeines

Zubehör ab Seite 156
Kundendienst Seite 159
Tipps & Tricks rund um die Küchengeräte ab Seite 160
Allgemeine Geschäftsbedingungen Seite 165

Kühlgeräte

Kühlschrank
mit Gefrierfach
UKS108

S. 98



Vollraumkühler
EKS208

S. 100



Kühlschrank
mit Gefrierfach
EKS308

S. 101



Vollraumkühler
EKS123

S. 102



Kühlschrank
mit Gefrierfach
EKS223

S. 103



Vollraumkühleri
EKS323

S. 104



Kühlschrank
mit Gefrierfach
EKS423

S. 105



Kühl-Gefrier-Kombi
EKG145

S. 106



Kühl-Gefrier-Kombi
EKG178

S. 107



Kühl-Gefrier-Kombi
EKG478

S. 108



Standgerät
KG989

S. 109



Kopffrei-Wandhauben / Inselhauben / Schublüfter

Kopffrei-Wandhaube
LEA90S1
LEA75S1
LEA60S1

S. 114



Kopffrei-Wandhaube
UNA90S1
UNA75S1
UNA60S1

S. 116



Kopffrei-Wandhaube
MIRAN90S1
MIRAN75S1
MIRAN60S1

S. 118



Kopffrei-Wandhaube
ALIS90S1
ALIS75S1
ALIS60S1

S. 120



Kopffrei-Wandhaube
SIGNA90S1
SIGNA75S1
SIGNA60S1

S. 122



Kopffrei-Wandhaube
MEBA90S1
MEBA60S1

S. 124



Kopffrei-Wandhaube
LITO90S1
LITO90S1
LITO90S1

S. 126



Kopffrei-Wandhaube
TANA90S1
TANA75S1

S. 130



Wandhaube
SIRIA90E1
SIRIA60E1

S. 132



Inselhaube
ISOLA90E1

S. 133




Schublüfter
FLA460

S. 134



Schublüfter
FLA690
FLA660

S. 134



Schublüfter
FLA560

S. 135



Kochzentren / Gas-Standherd / Gas-Elektro-Standherde/ Elektro-Elektro-Standherde/ Gas-Heiz-Koch-Standherd

Kochzentrum Gas/Gas
FZE 1499

S. 140



Kochzentrum Gas/Elektro
FZE 1599

S. 141



Kochzentrum
Elektro/Elektro
DC 1999

S. 143



Gas-Standherd
STG699
STG599

S. 144



Gas-Standherd
STG598

S. 145



Gas-Elektro-Standherd
STK657
STK557

S. 147



Gas-Elektro-Standherd
STE637
STE531

S. 148



Elektro-Elektro-Standherd
STE638

S. 149



Elektro-Elektro-Standherd
STE512

S. 151



Gas-Heiz- und
Koch-Standherd
FZ 2024 07

S. 153



Gas-Zusatzherd
C 1850 22

S. 154



ORANIER

Einbaugeräte

Standgeräte

Programm 2024
(gültig ab November 2023)



Besuchen Sie uns

ORANIER Küchentechnik GmbH

Oranier Str. 1
35708 Haiger
E-Mail info-kuechentechnik@oranier.com
www.oranier.com

Vertrieb:

Telefon +49 (0) 2771 2630-150
Telefax +49 (0) 2771 2630-348
E-Mail vertrieb-kt@oranier.com

Kundendienst:

Telefon +49 (0) 2771 2630-355
Telefax +49 (0) 2771 2630-351
E-Mail service-kt@oranier.com

ORANIER Heiz- und Kochtechnik GmbH

Niederlassung Österreich
Blütenstraße 15/4
A-4040 Linz
E-Mail info-kuechentechnik@oranier.com
www.oranier.com

Vertrieb:

Telefon +49 (0) 2771 2630-150
Telefax +49 (0) 2771 2630-348
E-Mail vertrieb-kt@oranier.com

Kundendienst:

Telefon +49 (0) 2771 2630-355
Telefax +49 (0) 2771 2630-351
E-Mail service-kt@oranier.com

030 161 3007 17.500.09/23_V1 D
Fachhandelskatalog - Drucktechnisch bedingte Farbabweichungen möglich. Technische Änderungen vorbehalten. Copyright: Alle in diesem Medium (Print oder Web) verwendeten Bilder, Illustrationen, Maßzeichnungen und Texte unterliegen dem Copyright der Firma ORANIER Küchentechnik GmbH, 35708 Haiger. Die Verwendung durch Dritte bedarf der schriftlichen Zustimmung durch ORANIER. Alle Preise inkl. der gesetzlichen MwSt.

Technik für deine Familie